

CGIL

A diagram consisting of a tilted gray rectangle and a red-outlined rectangle. The gray rectangle is tilted clockwise. The red-outlined rectangle is upright and overlaps the right side of the gray rectangle. A dotted line with a downward-pointing arrowhead connects the top-right corner of the gray rectangle to the top edge of the red-outlined rectangle.

Tesseramento 2008

Anno 2009

INDICE

<u>Spigolando tra i numeri</u>	pag. 3
<u>Iscritti per regione</u>	pag. 4 - 5
<u>Iscritti per categorie</u>	pag. 6 - 7
<u>Iscritti per area geografica 2008</u>	pag. 8 - 9

SPIGOLANDO TRA I NUMERI

Nel 2008 la CGIL registra un incremento di più 37.081 tesserati rispetto al 2007 e chiude con la cifra record di 5.734.855 iscritte ed iscritti.

Una crescita molto positiva, implementata ed arricchita, complessivamente, da centinaia di migliaia di nuovi iscritti fra i quali prevalgono giovani, donne, immigrati.

Infatti, per conseguire questo risultato è stato necessario un lavoro molto meticoloso per recuperare, fra l'altro, il turn-over che si determina ogni anno (sul totale generale degli iscritti esso è di circa il 10-12 per cento).

Basti pensare che le nuove tessere sono complessivamente, sempre nel 2008, più di 600 mila.

La lettura delle tabelle che seguono evidenzia l'ottimo risultato conseguito fra i lavoratori attivi, che aumentano di 33.783 unità pari all'+1,25%.

Questo incremento è particolarmente significativo perché si realizza in presenza della più grave crisi economica dal dopoguerra, una crisi che ha prodotto e produrrà ancora una drammatica perdita di posti di lavoro in tutti i settori, con particolare acutezza in alcuni poli industriali ed in alcuni settori dei servizi dal nord al sud del Paese.

La crescita negli attivi è stata trainata da Nidil che registra un incremento del 9,84% sul 2007; dalla FLC con un aumento del 3,41%; dalla FILCAMS che cresce del 3,25%; dalla FILLEA con un più 2,93% sul 2007 e dalla FILT che aumenta del 2,34%.

Molto positivo il risultato dello SPI che conferma una presenza radicata e diffusa in tutto il territorio nazionale.

La crescita degli iscritti tra i lavoratori immigrati, nel complesso delle categorie degli attivi, è mediamente del 11%, con picchi del 30% fra le nuove adesioni in rapporto all'incremento conseguito.

Registriamo circa 300 mila lavoratori immigrati nostri iscritti, una quantità che conferma la CGIL come la confederazione maggiormente rappresentativa fra questi lavoratori.

Le donne, sul totale degli iscritti, sono aumentate del 6 %: quella femminile è una presenza molto significativa ed in continua ascesa (con una crescita superiore al 23% in alcune categorie degli attivi).

I giovani sotto i trenta anni sono anch'essi in aumento: più 13% sull'insieme degli iscritti attivi, con punte del 18% sulle nuove adesioni.

Ottimo, fra le organizzazioni che hanno un rapporto di affiliazione con la CGIL, è il risultato conseguito dall'ALPA – l'associazione che si rapporta con le figure miste del mondo agricolo - così come è molto importante il consolidamento degli aderenti al SINAGI, Sindacato nazionale giornalisti d'Italia.

Per offrire un quadro compiuto occorre considerare anche il numero di iscritti a tre importanti organizzazioni di emanazione CGIL che associano diverse centinaia di migliaia di persone (e che rendiamo disponibili scorporandoli dagli iscritti alla nostra Confederazione già compresi nel dato nazionale della CGIL):

Auser,	292 mila iscritti
Federconsumatori,	121 mila iscritti
Sunia,	166 mila iscritti

ISCRITTI PER REGIONE

Regione	Tesseramento 2008	Tesseramento 2007	Diff. V.A. 2008/2007	Diff. % 2008/2007
PIEMONTE	377280	378848	-1368	-0,38%
VALLE D'AOSTA	12479	12767	-288	-2,28%
LIGURIA	188862	189440	-578	-0,31%
LOMBARDIA	914819	913341	1478	0,16%
VENETO	381867	377750	4117	1,09%
TRENTINO	39048	39107	-59	-0,15%
ALTO ADIGE	30556	30234	322	1,07%
FRIULI VG	116476	116433	43	0,04%
EMILIA-ROMAGNA	816643	815604	1039	0,13%
TOSCANA	507604	508789	-1185	-0,23%
MARCHE	186904	184125	2779	1,51%
UMBRIA	123458	121176	2282	1,88%
LAZIO	359291	355945	3346	0,94%
ABRUZZO	122004	120178	1826	1,52%
MOLISE	25607	24888	719	2,89%
CAMPANIA	338331	336944	1387	0,41%
PUGLIA	302212	297887	4325	1,45%
BASILICATA	65119	63215	1904	3,01%
CALABRIA	179085	179063	22	0,01%
SICILIA	387333	384028	3305	0,86%
SARDEGNA	159679	155179	4500	2,90%

AFFILIATE*	88757	81024	7733	9,54%
SILP**	11441	12009	-568	-4,73%

Totale Generale	5734855	5697774	37081	0,65%
------------------------	----------------	----------------	--------------	--------------

* Sind. Scrittori - Sinagi - Alpa - Agenquadri

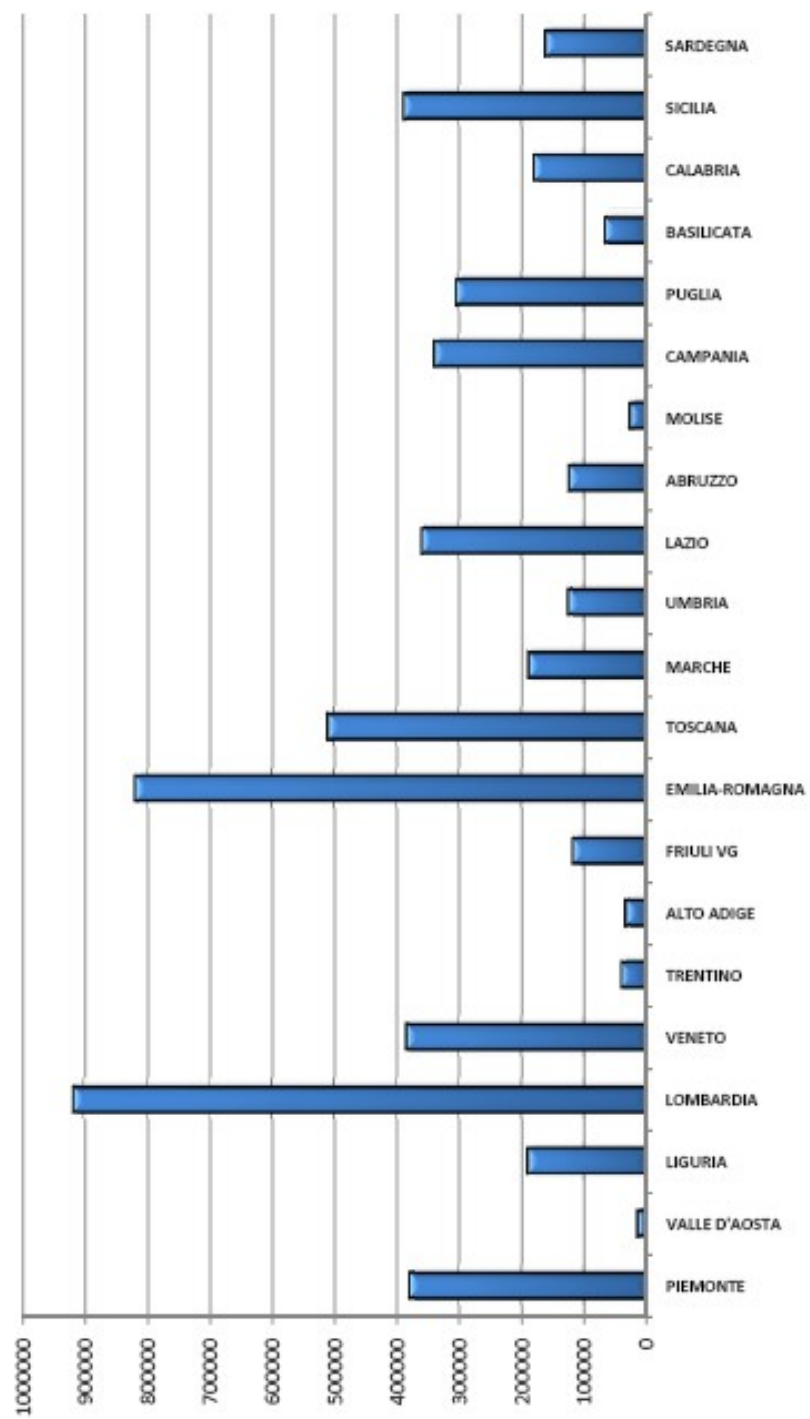
** Secondo le regole previste dalla Legge 121 del 01/04/1981

Inoltre, elenchiamo di seguito, separatamente dal tesseramento storico della Confederazione, il tesseramento di tre importanti organizzazioni di emanazione della CGIL:

FEDERCONSUMATORI	121000
AUSER	292000
SUNIA	166000
Totale	579000

Precisiamo che i dati elencati sono depurati dagli iscritti già dichiarati nel dato nazionale della CGIL.

Iscritti per regione - 2008 - Valori assoluti



ISCRITTI PER CATEGORIE

Categoria	Tesseramento 2008	Tesseramento 2007	Diff. V.A. 2008/2007	Diff. % 2008/2007
FILCEM	157512	162530	-5018	-3,09%
FILLEA	388452	357955	10497	2,93%
FILCAMS	358608	345372	11236	3,25%
FUNZ. PUBBLICA	407871	404697	2974	0,73%
FIOM	358889	359689	-780	-0,22%
FILT	150872	147225	3447	2,34%
FILTEA	97902	102120	-4218	-4,13%
FISAC	88870	87962	908	1,03%
FLAI	288369	287788	583	0,20%
FLC	187781	181598	6185	3,41%
MISTE	24013	30198	-6183	-20,48%
NidiL	36028	32799	3227	9,84%
SLC	96737	95909	828	0,86%
DISOCCUPATI	20209	17277	2932	16,97%
AFFILIATE*	88757	81024	7733	9,54%
SILP**	11441	12009	-568	-4,73%

Totale Attivi	2739909	2706126	33783	1,25%
----------------------	----------------	----------------	--------------	--------------

SPI	2994946	2991648	3298	0,11%
-----	---------	---------	------	-------

Totale Generale	5734855	5697774	37081	0,65%
------------------------	----------------	----------------	--------------	--------------

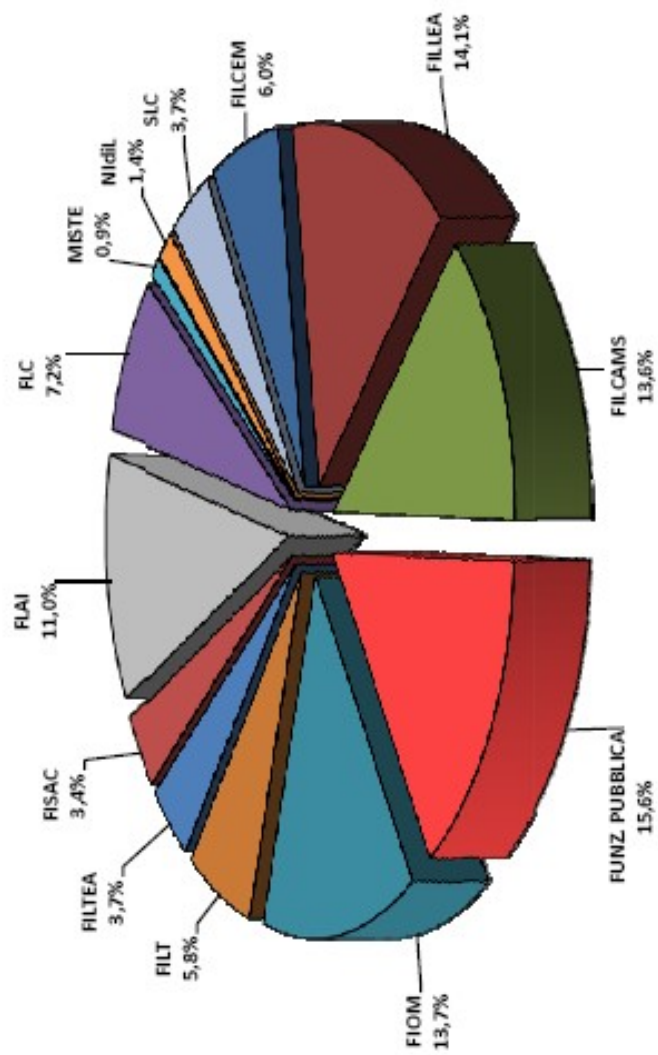
* Sind. Scrittori - Sinagi - Alpa - Agenquadri
 ** Secondo le regole previste dalla Legge 121 del 01/04/1981

Inoltre, elenchiamo di seguito, separatamente dal tesseramento storico della Confederazione, il tesseramento di tre importanti organizzazioni di emanazione della CGIL:

FEDERCONSUMATORI	121000
AUSER	292000
SUNIA	186000
Totale	579000

Precisiamo che i dati elencati sono depurati dagli iscritti già dichiarati nel dato nazionale della CGIL.

Iscritti attivi per categorie



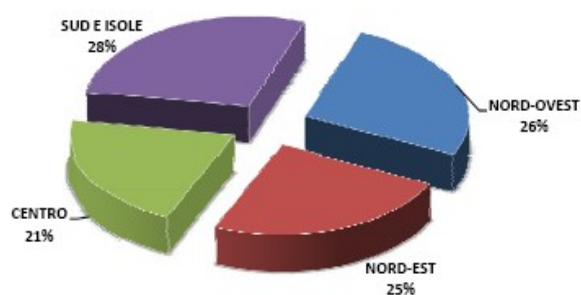
ISCRITTI PER AREA GEOGRAFICA

Iscritti per area geografica

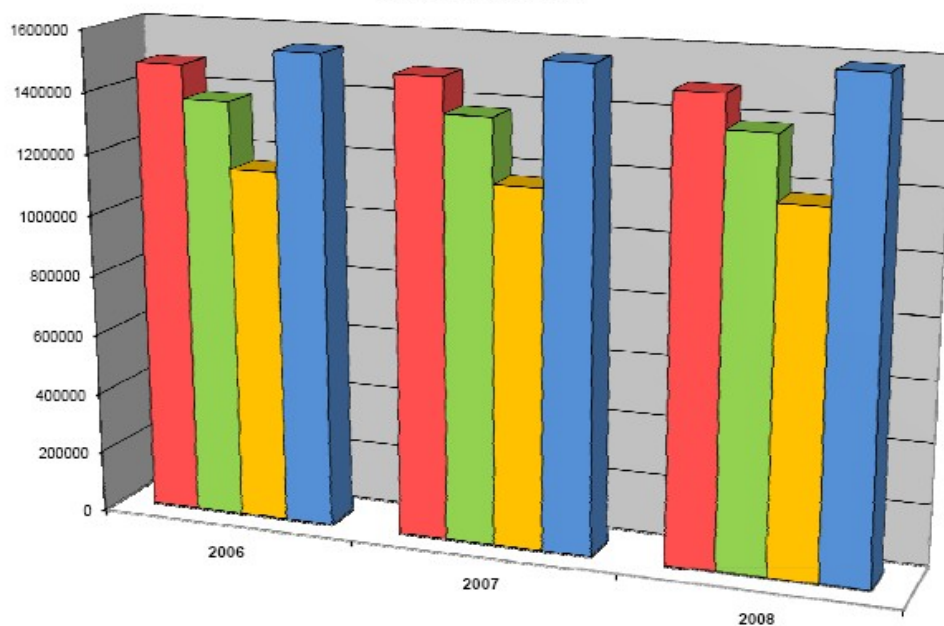
Aree geografiche	Tesseramento 2008	Tesseramento 2007	Diff. V.A. 2008/2007	Diff. % 2008/2007
NORD-OVEST	1493440	1494196	-756	-0,05%
NORD-EST	1384590	1379128	5462	0,40%
CENTRO	1177257	1170035	7222	0,62%
SUD E ISOLE	1579370	1561382	17988	1,15%
Totale Generale	5634657*	5604741	29916	0,53%

* Dal totale generale mancano gli iscritti a SILP e Affiliate

Iscritti per area geografica - 2008

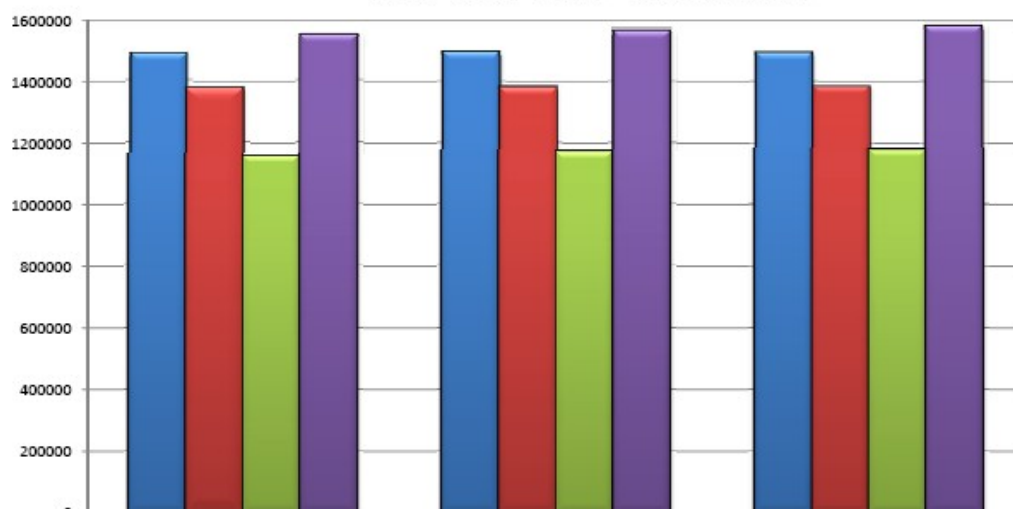


**Iscritti per area geografica
2006 - 2007 - 2008**



	2006	2007	2008
NORD-OVEST	1488106	1494196	1493440
NORD-EST	1375920	1379128	1384590
CENTRO	1158496	1170035	1177257
SUD E ISOLE	1548087	1561382	1579370

**Iscritti per area geografica
2006 - 2007 - 2008 - Valori Assoluti**



	2006	2007	2008
NORD-OVEST	1486106	1494196	1493440
NORD-EST	1375920	1379128	1384590
CENTRO	1158496	1170035	1177257
SUD E ISOLE	1546087	1561382	1579370