

Uso del sito

8.701 Visite

58,02% Frequenza di rimbalzo

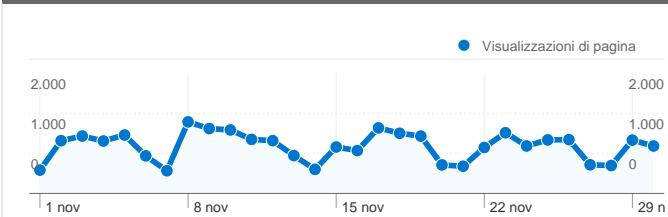
23.671 Visualizzazioni di pagina

00:02:15 Tempo medio sul sito

2,72 Pagine/Visita

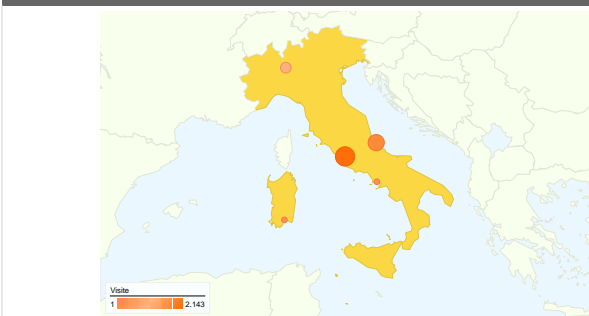
54,12% % Nuove visite

Visualizzazioni di pagina da tutti i visitatori



Visualizzazioni di pagina
23.671

Dettagli Paese/zona: Italy



Parole chiave

Parola chiave	Visite	% visite
filt abruzzo	488	9,27%
filt cgil abruzzo	321	6,10%
filtabruzzo	247	4,69%
rinnovo ccnl autorimesse	112	2,13%
www.filtabruzzo.it	80	1,52%

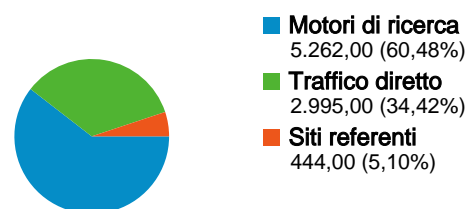
Panoramica dei contenuti

Pagine	Visualizzazioni di pagina	% visualizzazioni di pagina
/filt/	4.758	20,10%
/filt/_rassegna.asp	4.582	19,36%
/filt/_notiziario.asp	1.089	4,60%
/filt/_news.asp	788	3,33%
/filt/default.asp	759	3,21%

Fornitori di servizi

Fornitore di servizi	Visite	% visite
telecom italia s.p.a. tin easy	1.044	12,00%
telecom italia s.p.a.	942	10,83%
infrastructure for fastwebs	665	7,64%
iunet	593	6,82%
ip addresses allocated to dsl	311	3,57%

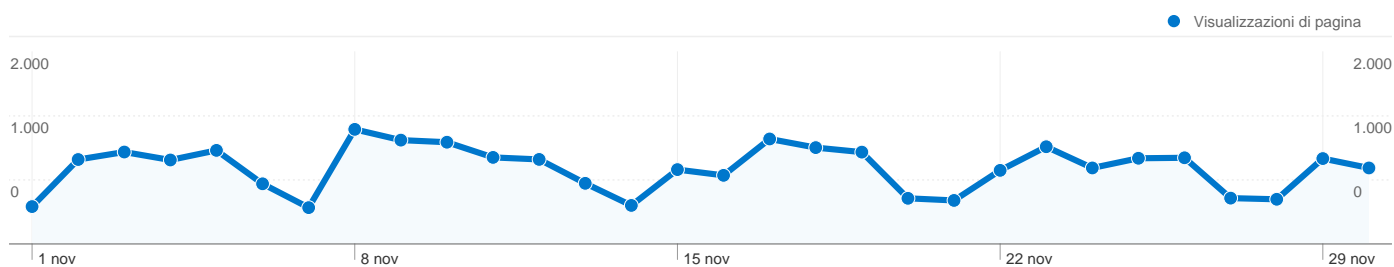
Panoramica sulle sorgenti di traffico



Visualizzazioni di pagina da tutti i visitatori

01/nov/2010 - 30/nov/2010

Rispetto a: Sito

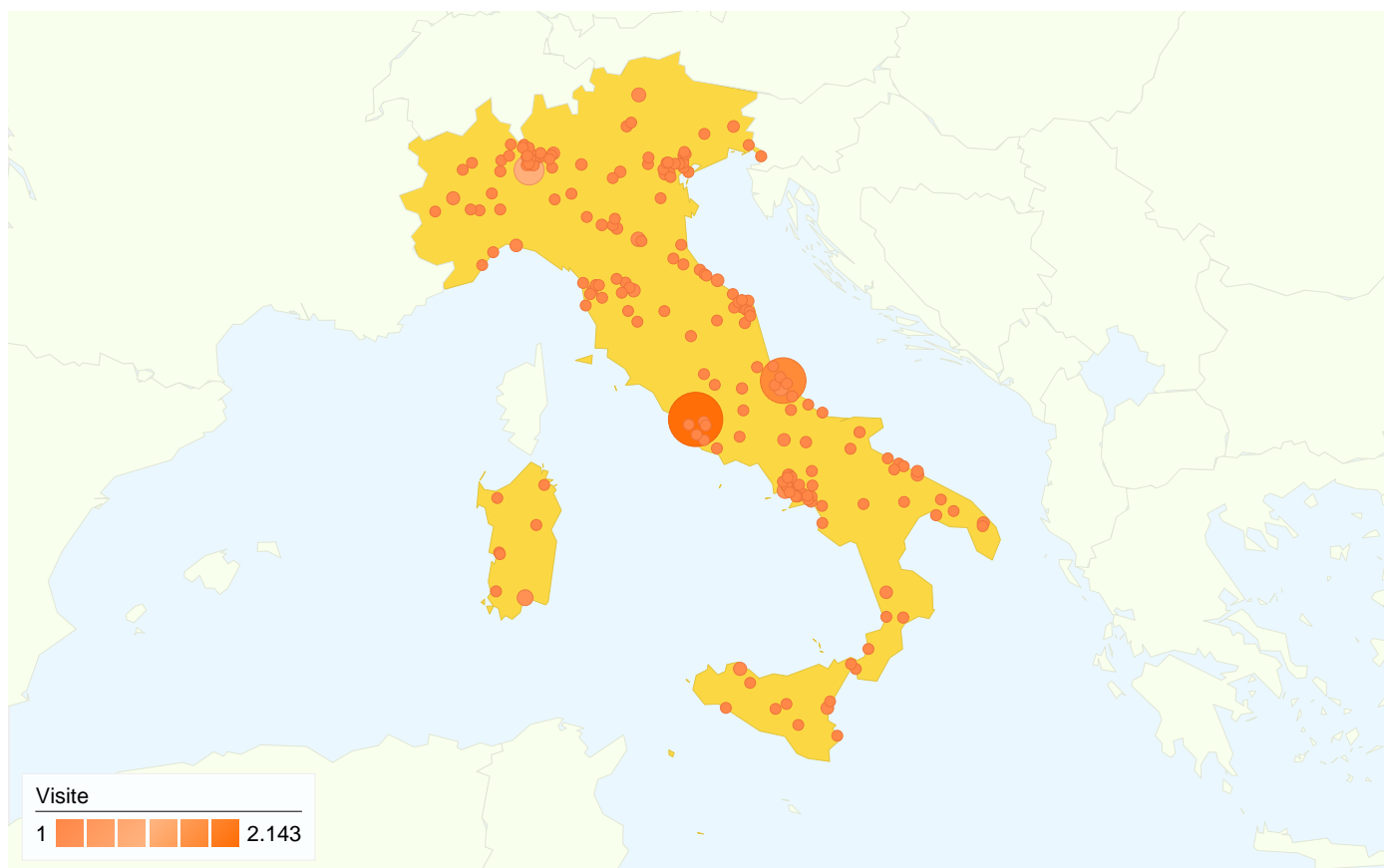


23.671 Visualizzazioni di pagina

lunedì 1 novembre 2010	1,64% (389)
martedì 2 novembre 2010	3,71% (879)
mercoledì 3 novembre 2010	4,04% (957)
giovedì 4 novembre 2010	3,69% (874)
venerdì 5 novembre 2010	4,11% (974)
sabato 6 novembre 2010	2,64% (626)
domenica 7 novembre 2010	1,60% (378)
lunedì 8 novembre 2010	5,04% (1.193)
martedì 9 novembre 2010	4,57% (1.081)
mercoledì 10 novembre 2010	4,47% (1.059)
giovedì 11 novembre 2010	3,81% (901)
venerdì 12 novembre 2010	3,72% (880)
sabato 13 novembre 2010	2,67% (631)
domenica 14 novembre 2010	1,69% (401)
lunedì 15 novembre 2010	3,27% (774)
martedì 16 novembre 2010	3,02% (714)
mercoledì 17 novembre 2010	4,62% (1.093)
giovedì 18 novembre 2010	4,24% (1.003)
venerdì 19 novembre 2010	4,04% (956)
sabato 20 novembre 2010	2,01% (475)
domenica 21 novembre 2010	1,91% (453)
lunedì 22 novembre 2010	3,24% (766)
martedì 23 novembre 2010	4,28% (1.012)
mercoledì 24 novembre 2010	3,34% (791)
giovedì 25 novembre 2010	3,77% (892)
venerdì 26 novembre 2010	3,79% (897)
sabato 27 novembre 2010	2,02% (477)
domenica 28 novembre 2010	1,96% (465)

lunedì 29 novembre 2010 3,76% (889)

martedì 30 novembre 2010 3,34% (791)



Questo Paese/zona ha generato 8.303 visite da 322 città

Uso del sito

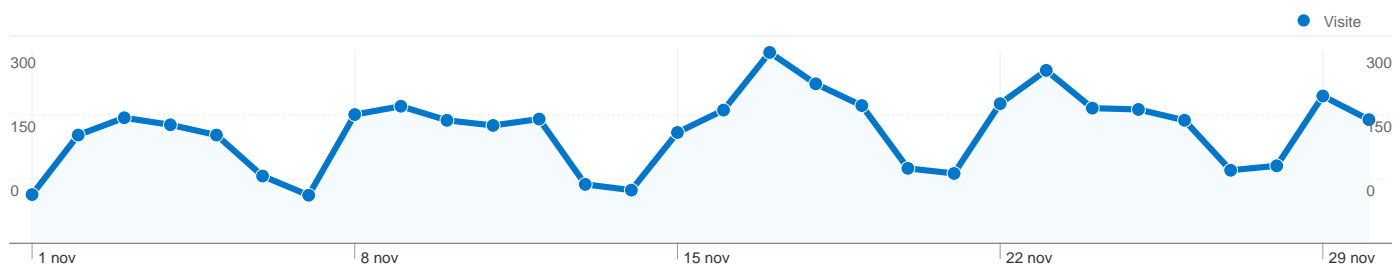
Città	Visite	Pagine/Visita	Tempo medio sul sito	% Nuove visite	Frequenza di rimbalzo
Rome	2.143	2,98	00:02:44	51,19%	55,30%
Pescara	1.717	3,36	00:03:04	46,77%	44,61%
Milan	950	2,59	00:01:58	55,89%	64,11%
Cagliari	249	1,71	00:01:16	38,55%	64,66%
Naples	243	1,75	00:01:10	72,84%	76,54%
Chieti	206	4,02	00:02:50	47,09%	39,81%
Bologna	172	2,56	00:01:24	54,07%	55,81%
Bolzano	155	2,37	00:00:22	0,65%	49,68%
Palermo	115	2,12	00:01:46	47,83%	55,65%
Florence	113	1,74	00:01:24	81,42%	70,80%
Torino	108	1,65	00:01:29	85,19%	72,22%

Catania	87	1,75	00:01:22	55,17%	72,41%
Pesaro	87	5,44	00:05:28	20,69%	19,54%
Genova	85	2,15	00:01:18	64,71%	62,35%
Carbonara Di Bari	84	2,07	00:02:10	63,10%	57,14%
Cosenza	83	2,12	00:01:34	55,42%	67,47%
Bergamo	82	3,77	00:03:04	18,29%	52,44%
Isernia	79	2,39	00:02:10	27,85%	53,16%
Lecce	61	1,57	00:01:11	29,51%	55,74%
Pomigliano d'Arco	60	7,87	00:05:28	36,67%	45,00%
Padova	60	1,45	00:00:23	73,33%	71,67%
Ancona	50	5,42	00:06:41	28,00%	18,00%
Bari	46	1,57	00:00:42	89,13%	78,26%
Modena	42	1,21	00:00:07	92,86%	80,95%
Salerno	41	4,78	00:03:18	46,34%	48,78%
Udine	40	1,82	00:01:53	62,50%	60,00%
Brescia	35	1,20	00:00:15	91,43%	88,57%
Reggio Emilia	31	1,90	00:01:58	83,87%	74,19%
Verona	28	1,50	00:01:04	89,29%	78,57%
Campobasso	27	5,04	00:06:21	33,33%	3,70%
l'Aquila	22	1,23	00:00:14	90,91%	90,91%
Bresso	21	1,43	00:00:12	66,67%	61,90%
San Giuliano Terme	21	1,48	00:00:28	33,33%	66,67%
Sesto San Giovanni	20	2,05	00:01:50	50,00%	55,00%
Trento	19	1,16	00:00:03	84,21%	94,74%
Teramo	17	4,35	00:06:20	58,82%	52,94%
Rimini	17	1,00	00:00:00	58,82%	100,00%
Baronissi	17	6,24	00:04:45	29,41%	35,29%
San Giovanni Rotondo	17	1,65	00:00:35	23,53%	64,71%
Lucca	16	1,69	00:00:26	43,75%	56,25%
Macerata	16	1,00	00:00:00	87,50%	100,00%
Catanzaro	16	3,56	00:04:12	25,00%	43,75%
Torre Gaia	15	5,67	00:05:19	66,67%	33,33%
Taranto	15	1,93	00:03:03	66,67%	73,33%
Polverigi	14	1,93	00:01:13	78,57%	50,00%
Pisa	14	1,14	00:00:17	92,86%	92,86%
Lanciano	14	4,50	00:02:56	64,29%	35,71%
Perugia	14	1,50	00:01:02	92,86%	78,57%
Treviso	12	1,33	00:00:19	100,00%	83,33%

Bernareggio	12	9,42	00:15:17	8,33%	8,33%
Novara	11	1,18	00:01:08	90,91%	81,82%
Afragola	10	8,00	00:08:59	30,00%	30,00%
Benevento	10	4,30	00:03:16	90,00%	30,00%
Marigliano	10	1,10	00:00:14	90,00%	90,00%
Nuoro	10	4,80	00:02:51	20,00%	10,00%
Casavatore	10	1,40	00:01:44	90,00%	70,00%
Foggia	9	2,00	00:01:39	44,44%	66,67%
Cesena	9	1,11	00:00:02	88,89%	88,89%
Villasanta	9	2,11	00:01:23	22,22%	0,00%
Pianella	9	1,89	00:00:31	55,56%	33,33%
Frascati	8	3,12	00:04:52	62,50%	37,50%
Trieste	8	1,25	00:00:15	37,50%	75,00%
Savona	8	1,75	00:01:02	75,00%	62,50%
Montesilvano Marina	8	6,62	00:02:46	37,50%	50,00%
Pompei	7	1,14	00:00:02	71,43%	85,71%
Bomba	7	2,00	00:00:46	71,43%	57,14%
Preganziol	7	2,14	00:01:39	71,43%	57,14%
Avezzano	7	1,29	00:00:19	85,71%	71,43%
San Valentino Torio	7	1,29	00:00:06	71,43%	85,71%
Lissone	7	1,57	00:00:09	71,43%	42,86%
Reggio Di Calabria	7	1,00	00:00:00	100,00%	100,00%
Venice	7	1,71	00:02:06	100,00%	57,14%
Latina	7	1,43	00:00:14	71,43%	71,43%
Asti	7	1,00	00:00:00	14,29%	100,00%
Parma	6	1,00	00:00:00	83,33%	100,00%
Caravaggio	6	1,33	00:00:06	16,67%	66,67%
Osimo	6	2,33	00:01:55	66,67%	66,67%
Arcore	6	5,17	00:15:25	16,67%	0,00%
Sant'Eufemia Lamezia	6	1,00	00:00:00	100,00%	100,00%
Casale Monferrato	6	1,83	00:00:41	0,00%	66,67%
Jesi	6	5,00	00:03:44	66,67%	16,67%
Alessandria	6	2,33	00:03:26	16,67%	33,33%
Viareggio	6	1,67	00:04:12	83,33%	50,00%
Bisceglie	5	1,40	00:00:12	80,00%	80,00%
Ivrea	5	2,20	00:01:14	80,00%	80,00%
Ravenna	5	1,20	00:00:01	60,00%	80,00%
Caserta	5	1,00	00:00:00	100,00%	100,00%

Cremona	5	1,60	00:01:13	100,00%	60,00%
Francavilla Al Mare	5	3,00	00:05:32	40,00%	20,00%
Cantu	5	1,80	00:00:26	80,00%	60,00%
Villafranca d Asti	5	3,40	00:01:12	80,00%	40,00%
Iglesias	5	2,00	00:01:06	0,00%	40,00%
Torre Annunziata	5	6,20	00:08:40	80,00%	0,00%
Forli	5	1,00	00:00:00	100,00%	100,00%
San Lazzaro Di Savena	5	3,00	00:00:55	100,00%	0,00%
Nola	5	1,20	00:00:20	80,00%	80,00%
Monfalcone	5	2,80	00:03:17	0,00%	20,00%
Como	5	1,20	00:01:11	100,00%	80,00%
Vicenza	5	1,40	00:00:09	60,00%	80,00%
Siracusa	5	1,20	00:00:20	80,00%	80,00%

1 - 100 di 322



La ricerca ha generato 5.262 totale visite da 2.998 parole chiave

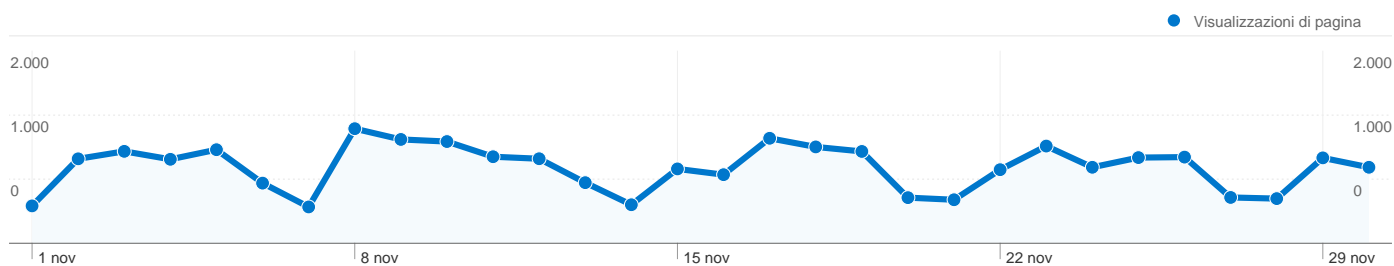
Uso del sito

Visite	Pagine/Visita	Tempo medio sul sito	% Nuove visite	Frequenza di rimbalzo	
5.262 % del totale del sito: 60,48%	2,52 Media sito: 2,72 (-7,43%)	00:01:57 Media sito: 00:02:15 (-13,18%)	62,83% Media sito: 54,12% (16,09%)	63,44% Media sito: 58,02% (9,34%)	
Parola chiave	Visite	Pagine/Visita	Tempo medio sul sito	% Nuove visite	Frequenza di rimbalzo
filt abruzzo	488	4,76	00:04:02	23,77%	24,39%
filt cgil abruzzo	321	3,98	00:03:27	23,99%	27,10%
filtabruzzo	247	6,33	00:05:26	15,79%	20,65%
rinnovo ccnl autorimesse riunione del 28 ottobre 2010	112	1,12	00:01:20	0,00%	90,18%
www.filtabruzzo.it	80	4,32	00:06:21	13,75%	21,25%
filt cgil	73	3,45	00:02:50	46,58%	24,66%
filt	48	3,73	00:03:20	31,25%	41,67%
studio kpmg abruzzo	46	6,87	00:07:47	0,00%	2,17%
scaglioni assegni familiari 2010	37	1,03	> 00:00:00	94,59%	97,30%
quomdamstefano ugl trasporti abruzzo	26	6,00	00:08:19	0,00%	0,00%
filtcgilabruzzo	25	3,88	00:02:38	36,00%	24,00%
cgil abruzzo trasporti	23	3,04	00:01:55	17,39%	21,74%
tabelle anf 2010	23	1,00	00:00:00	95,65%	100,00%
giuseppe spadaccini	21	1,24	00:00:54	19,05%	80,95%
4 settembre 2010 pescara tpl morra	20	9,45	00:06:21	0,00%	5,00%
autobus arpa nuovi	17	2,12	00:00:54	0,00%	5,88%
autoferrotranvieri tagli enti locali	17	5,71	00:06:19	0,00%	11,76%
ccnl impianti a fune	16	2,38	00:02:41	25,00%	56,25%
news filt cgil abruzzo	16	6,38	00:05:34	0,00%	0,00%
scaglioni reddito assegni familiari 2010	16	1,06	00:00:48	93,75%	87,50%
ccnl viabilita'	15	1,93	00:01:00	0,00%	26,67%
sangritana	15	4,13	00:00:59	6,67%	6,67%
scaglioni assegni familiari 2011	15	1,53	00:00:51	93,33%	60,00%

valducci camera authority trasporto ferroviario	15	4,53	00:04:11	0,00%	13,33%
igor catania	14	1,93	00:00:13	78,57%	92,86%
detassazione straordinari 2010	12	6,50	00:04:44	0,00%	8,33%
filt abruzzo	12	4,75	00:07:22	8,33%	25,00%
scaglioni di reddito per assegni familiari 2010	12	1,17	00:00:26	100,00%	83,33%
vespa piange a domenica in	12	1,00	00:00:00	100,00%	100,00%
cgil pescara	11	1,91	00:00:59	100,00%	45,45%
tabella 12 assegni familiari 2010	11	1,00	00:00:00	100,00%	100,00%
lista assunti atac	10	3,80	00:07:11	20,00%	30,00%
protezione civile sorem	9	1,78	00:00:21	66,67%	66,67%
sorem	9	1,33	00:00:14	22,22%	77,78%
cassa integrazione ai lavoratori della sorem	8	2,00	00:01:05	12,50%	62,50%
dipendenti san sorem	8	1,00	00:00:00	37,50%	100,00%
filt abruzzi	8	2,75	00:01:44	0,00%	25,00%
filtcgil	8	1,88	00:02:30	75,00%	37,50%
parlamentari abruzzesi	8	1,25	00:00:07	100,00%	87,50%
scaglioni per assegni familiari 2010	8	1,12	00:00:34	75,00%	75,00%
sorem spadaccini	8	2,00	00:00:28	75,00%	87,50%
tabella 14 assegni familiari	8	1,00	00:00:00	100,00%	100,00%
borghi international fallimento	7	1,14	00:00:22	100,00%	85,71%
canadair	7	1,57	00:00:55	42,86%	71,43%
cgil abruzzo	7	1,86	00:00:33	42,86%	57,14%
filtabruzzo.it	7	2,57	00:00:54	0,00%	14,29%
maximilian pasquale	7	8,29	00:13:28	0,00%	0,00%
nduccio strada parco	7	1,00	00:00:00	28,57%	100,00%
sorem protezione civile	7	1,57	00:00:16	57,14%	71,43%
tabella 12 anf 2010	7	1,29	00:00:00	100,00%	100,00%
bruno ballone	6	1,17	00:00:46	83,33%	83,33%
cesare gambacorta	6	11,17	00:05:27	33,33%	33,33%
cigl trasporti abruzzo	6	3,33	00:01:24	33,33%	33,33%
filt cgil pescara	6	5,83	00:04:11	83,33%	50,00%
filtcgil abruzzo	6	2,83	00:03:30	50,00%	16,67%
scaglione assegni familiari 2010	6	1,17	00:01:21	100,00%	83,33%
scaglioni per assegni familiari 2011	6	1,50	00:02:13	100,00%	50,00%
tabella 14 anf 2010	6	1,33	00:00:47	66,67%	83,33%
"igor catania"	5	1,20	00:00:29	100,00%	80,00%
ati cerella	5	1,20	00:03:13	60,00%	60,00%

fusione atc fer	5	1,20	00:00:21	100,00%	80,00%
galassini trasporti fallimento	5	1,00	00:00:00	100,00%	100,00%
indagato pugliesi	5	1,00	00:00:00	0,00%	100,00%
notaio d'ambrosio	5	1,00	00:00:19	60,00%	80,00%
protezione civile canadair	5	1,40	00:00:23	20,00%	80,00%
spadaccini giuseppe	5	1,20	00:01:05	60,00%	80,00%
tabella assegni familiari 2010	5	1,00	00:00:00	100,00%	100,00%
vauro	5	1,40	00:00:35	100,00%	60,00%
vespa che piange	5	1,00	00:00:00	100,00%	100,00%
alfredo d'ercole	4	1,00	00:00:00	50,00%	100,00%
anf 2010 tabella 12	4	1,00	00:00:00	100,00%	100,00%
aristide ricci	4	13,25	00:09:52	0,00%	0,00%
canadair fermi	4	1,00	00:00:00	75,00%	100,00%
cgil trasporti abruzzo	4	3,25	00:02:06	25,00%	25,00%
daniele toto	4	1,00	00:00:00	25,00%	100,00%
fallimento canadair	4	1,50	00:00:12	100,00%	75,00%
fallimento galassini	4	1,00	00:00:00	75,00%	100,00%
fallimento sorem	4	1,00	00:00:00	75,00%	100,00%
filt cgi abruzzo calcolo pensione fs	4	1,25	00:02:18	25,00%	75,00%
filtcgilabruzzo.it	4	3,25	00:02:39	0,00%	0,00%
giacchino camponeschi	4	1,00	00:00:00	50,00%	100,00%
guido pugliesi	4	1,50	00:00:47	100,00%	50,00%
guido pugliesi enav	4	1,00	00:00:00	100,00%	100,00%
http://www.filtabruzzo.it/	4	5,50	00:07:25	0,00%	0,00%
ing. antonio dell'erba gtm pescara	4	5,50	00:03:06	0,00%	25,00%
manifestazione san sorem	4	1,00	00:00:00	100,00%	100,00%
notaio massimo d'ambrosio	4	1,00	00:00:00	100,00%	100,00%
notiziario filt cgil	4	4,00	00:08:07	0,00%	0,00%
roberto barbieri gtt	4	1,25	00:00:08	75,00%	75,00%
scaglioni assegni familiari	4	1,25	00:00:38	100,00%	75,00%
scaglioni assegno nucleo familiare 2010	4	1,00	00:00:00	100,00%	100,00%
servizi cerella	4	4,25	00:01:35	0,00%	0,00%
simone canovi fiom	4	1,00	00:00:00	0,00%	100,00%
sorem canadair	4	1,50	00:04:12	50,00%	50,00%
sorem fallimento	4	1,00	00:00:00	100,00%	100,00%
spadaccini	4	2,00	00:00:28	75,00%	50,00%
spadaccini arrestato canadair	4	1,75	00:00:51	0,00%	50,00%
spadaccini sorem	4	1,25	00:00:23	50,00%	75,00%


stefano carlini selex	4	1,00	00:00:00	100,00%	100,00%
tabella anf 2010	4	1,00	00:00:15	75,00%	75,00%
					1 - 100 di 2.998



Le pagine di questo sito sono state visualizzate 23.671 volte in totale

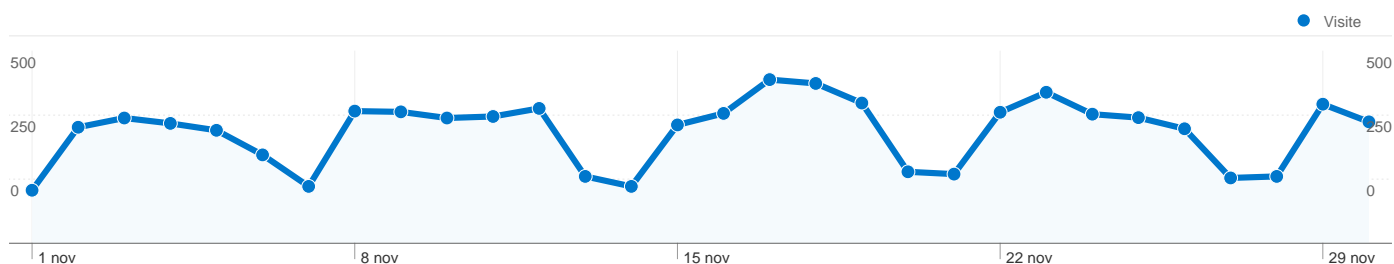
 23.671 Visualizzazioni di pagina

 17.343 Visualizzazioni uniche

 58,02% Frequenza di rimbalzo

Contenuti principali

Pagine	Visualizzazioni di pagina	% visualizzazioni di pagina
/filt/	4.758	20,10%
/filt/_rassegna.asp	4.582	19,36%
/filt/_notiziario.asp	1.089	4,60%
/filt/_news.asp	788	3,33%
/filt/default.asp	759	3,21%



8.701 visite provenienti da 788 fornitori di servizi

Uso del sito

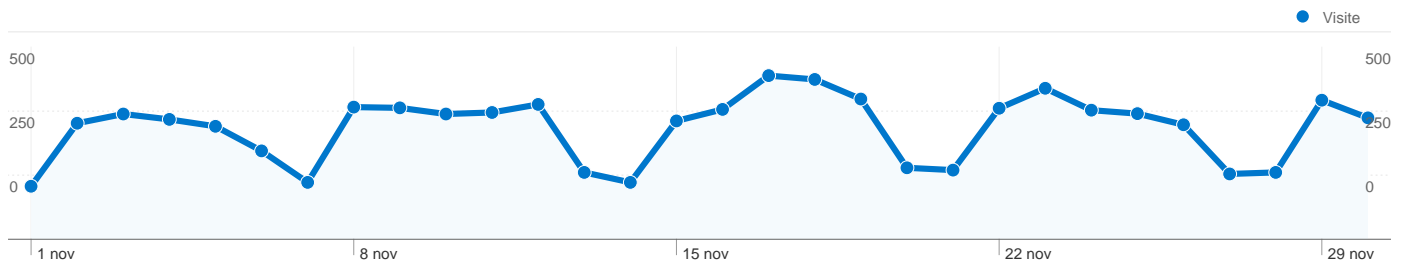
Visite	Pagine/Visita	Tempo medio sul sito	% Nuove visite	Frequenza di rimbalzo	
8.701 % del totale del sito: 100,00%	2,72 Media sito: 2,72 (0,00%)	00:02:15 Media sito: 00:02:15 (0,00%)	54,14% Media sito: 54,12% (0,04%)	58,02% Media sito: 58,02% (0,00%)	
Fornitore di servizi	Visite	Pagine/Visita	Tempo medio sul sito	% Nuove visite	Frequenza di rimbalzo
telecom italia s.p.a. tin easy lite	1.044	2,40	00:01:53	55,94%	59,67%
telecom italia s.p.a.	942	2,87	00:02:46	42,78%	57,22%
infrastructure for fastwebs main location	665	2,58	00:01:49	64,36%	55,34%
iunet	593	2,62	00:02:32	49,75%	58,52%
ip addresses allocated to dsl customers	311	2,79	00:02:33	41,48%	47,59%
gestione trasporti metropolitani srl	281	6,78	00:06:58	6,05%	7,47%
telecom italia wireline services	255	2,89	00:02:11	47,06%	54,12%
umts company	245	2,27	00:03:19	51,02%	59,59%
telecom italia mobile	178	2,47	00:01:44	62,36%	60,11%
google inc.	169	1,00	00:00:00	100,00%	100,00%
telecom italia net	162	3,21	00:02:14	54,94%	53,70%
network for sasa ag	154	2,38	00:00:22	0,00%	49,35%
ip addresses assigned to vf-it mobile users	151	4,71	00:04:15	64,24%	54,30%
trenitalia spa	139	2,22	00:01:22	35,25%	51,80%
italia online s.p.a	128	1,69	00:00:37	29,69%	77,34%
ferrovia adriatico sangritana spa public subnet	118	6,05	00:06:43	12,71%	10,17%
arpaautolineeregionalipubblich	117	6,53	00:06:07	3,42%	14,53%
tiscalinet	116	1,57	00:01:00	72,41%	69,83%
tiscali italia spa	111	1,88	00:01:26	59,46%	64,86%
tiscali spa	97	2,29	00:02:47	21,65%	49,48%
nuovo pignone lan	54	2,59	00:01:49	51,85%	55,56%
nas dhcp pool torino	52	5,90	00:04:20	26,92%	34,62%
ip addresses reserved to dsl subscribers	45	2,53	00:01:52	80,00%	48,89%

nas dhcp pool venezia	45	2,44	00:02:30	37,78%	42,22%
nas dhcp pool catanzaro	39	2,13	00:02:03	61,54%	66,67%
nas dhcp pool roma	38	2,26	00:01:40	42,11%	50,00%
nas dhcp pool bari	36	2,64	00:01:47	69,44%	66,67%
leaseplan corporation n.v.	35	1,14	00:00:11	2,86%	88,57%
nas dhcp pool padova	34	1,65	00:02:12	64,71%	67,65%
free internet dial-up services	33	3,03	00:01:55	75,76%	48,48%
nas dhcp pool catania	32	2,84	00:01:42	46,88%	53,12%
nas dhcp pool bologna	31	2,16	00:01:35	45,16%	61,29%
wind telecomunicazioni spa	31	1,16	00:00:55	74,19%	87,10%
enter s.r.l.	30	6,07	00:03:28	6,67%	16,67%
nas dhcp pool pisa	30	3,40	00:02:38	50,00%	40,00%
nas dhcp pool firenze	29	3,10	00:02:52	65,52%	72,41%
nas dhcp pool genova	28	2,68	00:02:26	53,57%	35,71%
nas dhcp pool nola	28	2,75	00:02:26	53,57%	50,00%
gesti n de direccionamiento uninet	27	1,26	00:00:50	3,70%	74,07%
ip addresses assigned to vf dsl customers	27	2,22	00:02:45	77,78%	70,37%
nas dhcp pool taranto	27	1,74	00:00:55	77,78%	77,78%
provider local registry	27	5,00	00:03:30	40,74%	22,22%
linee aeree italiane spa public subnet	25	1,40	00:01:28	88,00%	76,00%
nas dhcp pool ancona	25	2,32	00:01:20	44,00%	40,00%
nas dhcp pool rimini	25	2,56	00:04:27	40,00%	52,00%
bbev modena	24	1,25	00:00:06	91,67%	79,17%
bt albacom dynamic pool rm	23	5,87	00:06:45	17,39%	17,39%
comunedicepagatti	23	2,30	00:00:32	47,83%	8,70%
anas-001 public subnet	22	3,77	00:01:23	45,45%	18,18%
inps - istituto nazionale previdenza sociale public subnet	22	1,59	00:00:25	63,64%	72,73%
nas dhcp pool pescara	22	2,05	00:01:09	45,45%	50,00%
nas dhcp pool savona	22	2,23	00:01:22	68,18%	68,18%
nas dhcp pool verona	22	1,77	00:01:05	72,73%	81,82%
alitalia	21	3,10	00:02:48	100,00%	42,86%
allocated block	21	2,00	00:02:35	80,95%	66,67%
infrastructure for fastweb s main location	20	1,00	00:00:00	85,00%	100,00%
nas dhcp pool bolzano	20	4,25	00:03:03	50,00%	35,00%
nas dhcp pool trieste	20	2,10	00:02:17	65,00%	30,00%
a.t.a.c.	19	1,32	00:00:12	94,74%	78,95%
telecom italia spa	19	2,79	00:02:18	78,95%	73,68%

the autostrade s.p.a. is principally engaged	18	2,89	00:02:37	61,11%	44,44%
bt italia s.p.a.	17	3,12	00:02:23	47,06%	47,06%
nas dhcp pool brescia	17	2,12	00:01:05	76,47%	76,47%
nas dhcp pool milano pop2	17	2,41	00:02:06	41,18%	64,71%
sistemas.p.a.	17	5,65	00:06:36	58,82%	17,65%
so.ge.al. spa	17	1,65	00:00:18	76,47%	35,29%
nas dhcp pool bergamo	16	1,94	00:01:27	50,00%	50,00%
nas dhcp pool perugia	16	11,31	00:07:50	50,00%	62,50%
pat/nat ip addresses pop 2201 for	16	9,81	00:11:17	50,00%	37,50%
the procter and gamble company	16	3,62	00:05:00	6,25%	0,00%
vicariato di roma	16	1,19	00:00:05	37,50%	81,25%
amministrazione provinciale chieti	15	5,53	00:04:09	0,00%	0,00%
nas dhcp pool cagliari	15	1,27	00:01:33	73,33%	73,33%
nas dhcp pool milano	15	1,33	00:00:19	60,00%	80,00%
nas dhcp pool modena	15	3,53	00:02:26	46,67%	46,67%
societa abruzzese gestione a	15	3,40	00:00:56	80,00%	40,00%
nas dhcp pool alessandria	14	4,07	00:03:13	50,00%	50,00%
pat/nat ip addresses pop 5101 for	14	1,07	00:00:01	14,29%	92,86%
azienda provinciale trasporti s.p.a	13	1,85	00:01:18	7,69%	61,54%
ip pool assigned to vf dsl customers	13	1,46	00:01:19	69,23%	69,23%
mc-link spa	13	1,69	00:02:14	76,92%	69,23%
nas dhcp pool tatanto	13	2,00	00:02:11	53,85%	69,23%
telecom italia	13	1,15	00:00:48	100,00%	84,62%
ministero della giustizia-dip.org.giudiziaria del personale e d	12	1,00	00:00:00	58,33%	100,00%
nas dhcp pool como	12	2,33	00:00:37	58,33%	66,67%
antoniacci trasporti s.r.l.	11	3,45	00:02:59	90,91%	9,09%
nas dhcp pool napoli	11	1,18	00:00:11	63,64%	81,82%
fastweb spa	10	1,60	00:01:24	80,00%	70,00%
ip addresses allocated for vf-it customers	10	2,50	00:03:06	50,00%	60,00%
ip addresses assigned to first dsl subscribers	9	1,11	00:00:08	88,89%	88,89%
ministero dell interno	9	1,00	00:00:00	100,00%	100,00%
nas dhcp pool palermo	9	1,33	00:00:06	77,78%	88,89%
nas dhcp pool roma-pop2	9	2,33	00:03:07	88,89%	77,78%
eutelia	8	1,25	00:00:17	100,00%	87,50%
fastweb network administration staff public subnet	8	1,25	00:00:26	87,50%	87,50%
ministero della pubblica istruzione public subnet	8	1,00	00:00:00	100,00%	100,00%

ngi spa	8	1,25	00:00:07	87,50%	75,00%
azienda sanitaria locale pescara	7	1,43	00:00:18	100,00%	85,71%
bluarancio s.p.a.	7	1,14	00:00:03	100,00%	85,71%
confed.gen.italiana lavoro comitato reg.piemonte	7	2,29	00:04:05	85,71%	71,43%

1 - 100 di 788

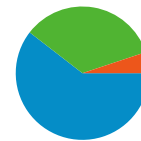


Tutte le sorgenti di traffico hanno generato un totale di 8.701 visite

34,42% Traffico diretto

5,10% Siti referenti

60,48% Motori di ricerca



■ Motori di ricerca
5.262,00 (60,48%)

■ Traffico diretto
2.995,00 (34,42%)

■ Siti referenti
444,00 (5,10%)

Principali sorgenti di traffico

Sorgenti	Visite	% visite	Parole chiave	Visite	% visite
google (organic)	4.838	55,60%	filt abruzzo	488	9,27%
(direct) ((none))	2.995	34,42%	filt cgil abruzzo	321	6,10%
search (organic)	155	1,78%	filtabruzzo	247	4,69%
virgilio (organic)	141	1,62%	rinnovo ccnl autorimesse	112	2,13%
google.it (referral)	126	1,45%	www.filtabruzzo.it	80	1,52%