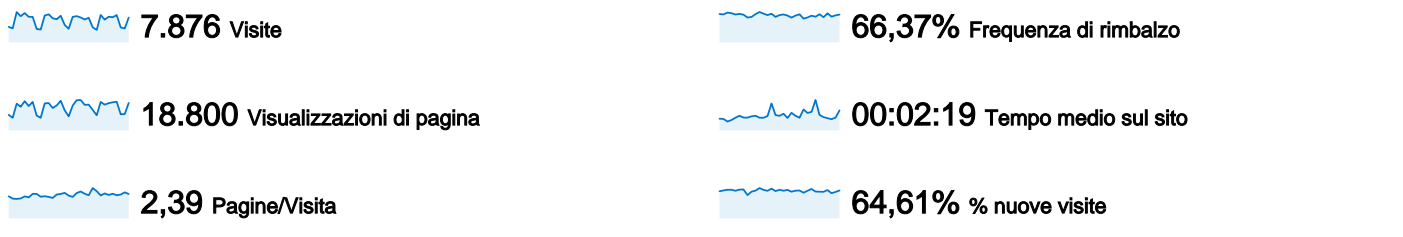


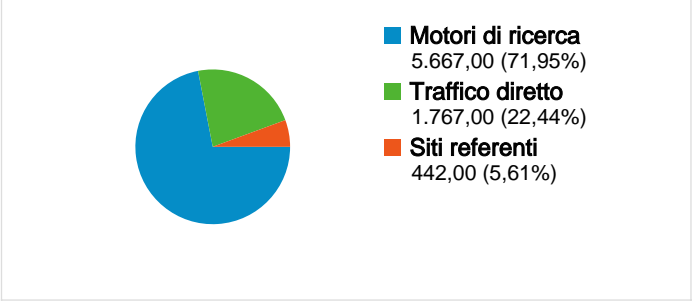
Uso del sito



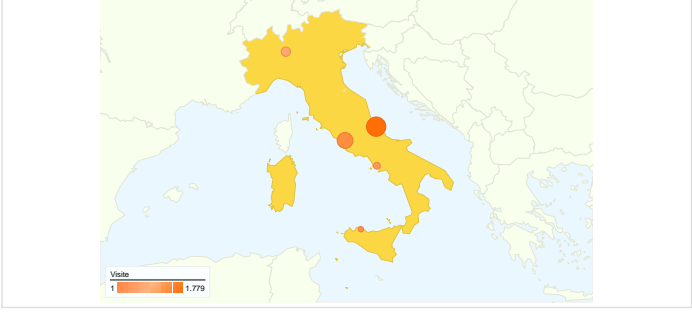
Visualizzazioni di pagina da tutti i visitatori



Panoramica sulle sorgenti di traffico



Dettagli Paese/zona: Italy



Fornitori di servizi

Fornitore di servizi	Visite	% visite
telecom italia s.p.a. tin easy	1.035	13,14%
telecom italia s.p.a.	665	8,44%
iunet	471	5,98%
infrastructure for fastwebs	361	4,58%
free internet dial-up services	325	4,13%

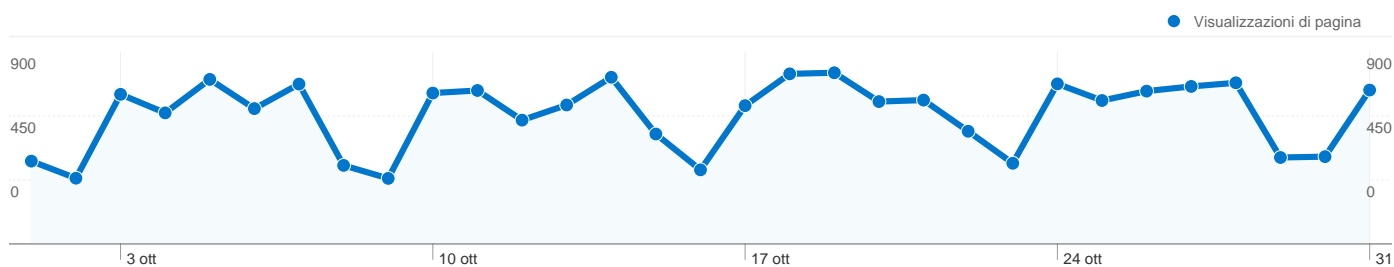
Parole chiave

Parola chiave	Visite	% visite
filt abruzzo	340	6,00%
filt cgil abruzzo	177	3,12%
filtabruzzo	73	1,29%
soppressione festività	59	1,04%
ggt detassazione accordo	52	0,92%

Visualizzazioni di pagina da tutti i visitatori

01/ott/2011 - 31/ott/2011

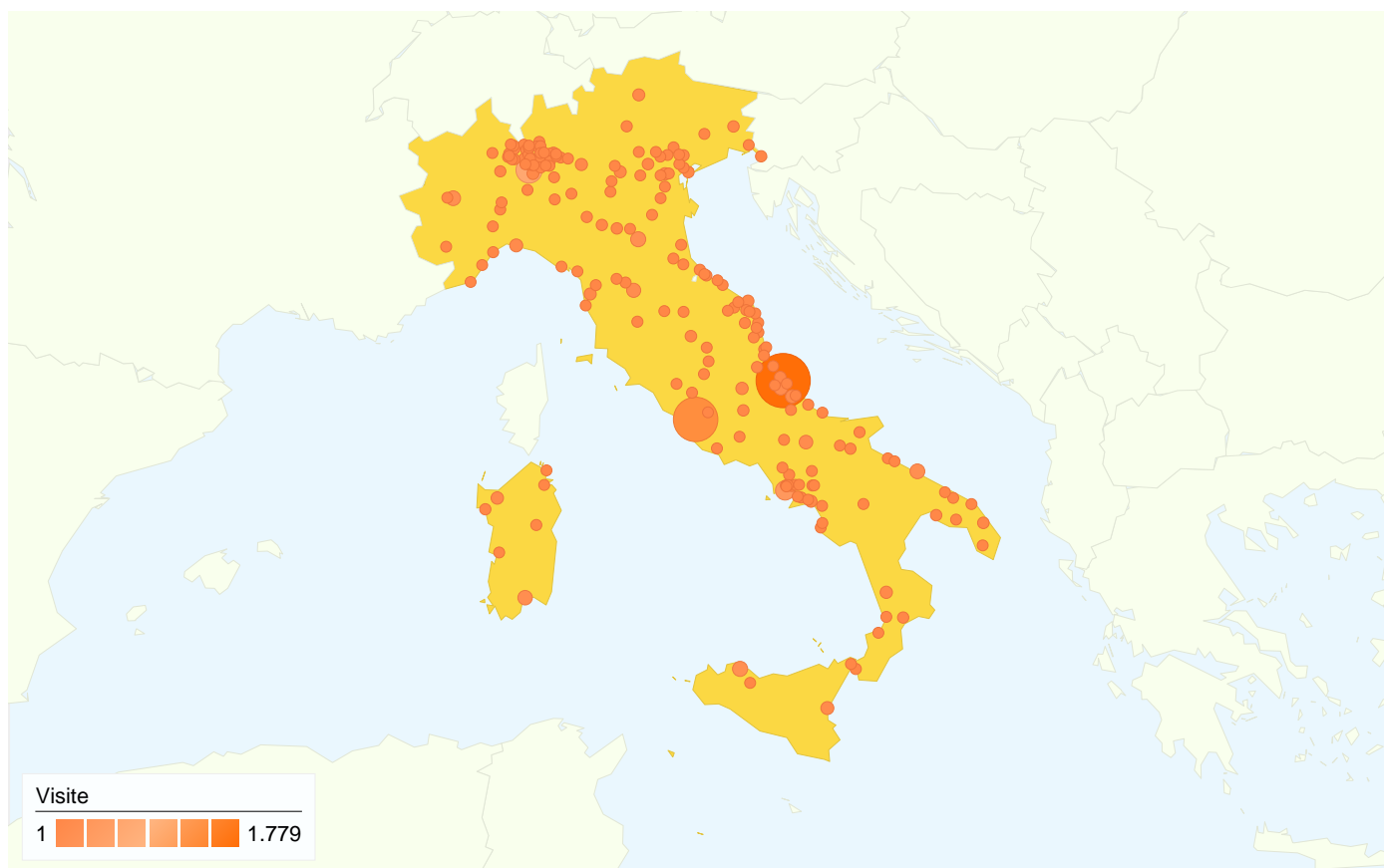
Rispetto a: Sito



18.800 Visualizzazioni di pagina

sabato 1 ottobre 2011	2,06% (388)
domenica 2 ottobre 2011	1,64% (308)
lunedì 3 ottobre 2011	3,73% (701)
martedì 4 ottobre 2011	3,27% (614)
mercoledì 5 ottobre 2011	4,10% (771)
giovedì 6 ottobre 2011	3,37% (634)
venerdì 7 ottobre 2011	3,98% (749)
sabato 8 ottobre 2011	1,96% (368)
domenica 9 ottobre 2011	1,63% (307)
lunedì 10 ottobre 2011	3,76% (707)
martedì 11 ottobre 2011	3,82% (719)
mercoledì 12 ottobre 2011	3,09% (580)
giovedì 13 ottobre 2011	3,46% (651)
venerdì 14 ottobre 2011	4,15% (781)
sabato 15 ottobre 2011	2,74% (515)
domenica 16 ottobre 2011	1,85% (347)
lunedì 17 ottobre 2011	3,45% (648)
martedì 18 ottobre 2011	4,24% (797)
mercoledì 19 ottobre 2011	4,27% (802)
giovedì 20 ottobre 2011	3,55% (667)
venerdì 21 ottobre 2011	3,59% (674)
sabato 22 ottobre 2011	2,81% (528)
domenica 23 ottobre 2011	2,01% (378)
lunedì 24 ottobre 2011	3,99% (750)
martedì 25 ottobre 2011	3,57% (672)
mercoledì 26 ottobre 2011	3,81% (716)
giovedì 27 ottobre 2011	3,93% (738)
venerdì 28 ottobre 2011	4,02% (755)

sabato 29 ottobre 2011		2,15% (405)
domenica 30 ottobre 2011		2,18% (409)
lunedì 31 ottobre 2011		3,84% (721)



Questo Paese/zona ha generato 7.672 visite da 457 città

Uso del sito

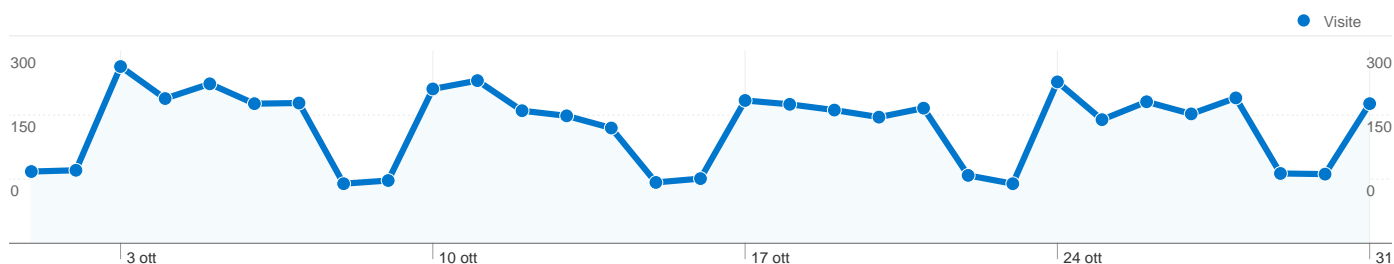
Visite	Pagine/Visita	Tempo medio sul sito	% nuove visite	Frequenza di rimbalzo	
7.672 % del totale del sito: 97,41%	2,42 Media sito: 2,39 (1,17%)	00:02:12 Media sito: 00:02:19 (-4,95%)	64,32% Media sito: 64,61% (-0,45%)	65,90% Media sito: 66,37% (-0,70%)	
Città	Visite	Pagine/Visita	Tempo medio sul sito	% nuove visite	Frequenza di rimbalzo
Pescara	1.779	3,76	00:04:28	46,99%	44,07%
Rome	1.377	1,95	00:01:32	77,12%	76,18%
Milan	631	2,12	00:01:05	65,93%	72,90%
Naples	342	1,96	00:01:08	71,35%	72,81%
Palermo	176	1,72	00:01:15	56,25%	72,16%
Bologna	173	2,55	00:01:30	60,69%	62,43%
Bari	162	2,28	00:01:21	64,20%	71,60%
Torino	161	1,25	00:00:33	86,96%	90,68%
Cagliari	151	1,69	00:01:37	56,95%	67,55%
Florence	134	1,34	00:00:18	91,04%	91,04%
Campobasso	114	5,10	00:10:04	17,54%	27,19%

Chieti	109	2,99	00:02:00	51,38%	49,54%
Lanciano	105	4,87	00:05:27	30,48%	23,81%
Catania	88	1,28	00:00:48	86,36%	84,09%
Genova	87	1,83	00:00:51	66,67%	70,11%
Padova	67	1,19	00:00:13	94,03%	86,57%
Sassari	66	2,08	00:02:11	15,15%	54,55%
Bergamo	62	3,06	00:04:38	64,52%	70,97%
l'Aquila	62	1,27	00:00:17	91,94%	85,48%
Cosenza	60	1,72	00:01:43	73,33%	75,00%
Brescia	54	1,24	00:00:40	87,04%	83,33%
Pisa	51	2,37	00:01:10	50,98%	52,94%
Bolzano	50	1,50	00:00:30	8,00%	78,00%
Salerno	47	2,09	00:00:42	63,83%	76,60%
San Donato Milanese	47	2,06	00:01:56	78,72%	68,09%
Verona	45	1,27	00:01:03	73,33%	82,22%
Ancona	43	1,19	00:00:11	74,42%	88,37%
Montesilvano Marina	33	3,70	00:02:14	57,58%	24,24%
Vicenza	31	2,26	00:00:49	32,26%	58,06%
Lecce	30	1,33	00:00:26	90,00%	73,33%
Perugia	28	1,36	00:00:45	57,14%	67,86%
Modena	26	1,62	00:01:28	84,62%	73,08%
Venice	25	1,40	00:00:33	96,00%	96,00%
Udine	24	1,29	00:00:53	79,17%	83,33%
Taranto	24	1,33	00:00:51	83,33%	83,33%
Avezzano	23	1,35	00:00:25	69,57%	86,96%
Treviso	23	1,39	00:00:57	91,30%	82,61%
Teramo	21	1,19	00:00:07	85,71%	85,71%
Reggio Emilia	21	1,05	> 00:00:00	80,95%	95,24%
Trieste	19	1,74	00:00:52	57,89%	63,16%
Catanzaro	19	1,21	00:00:09	78,95%	84,21%
Alghero	18	1,50	00:00:11	0,00%	50,00%
Parma	17	1,29	00:00:52	88,24%	70,59%
Pomigliano d'Arco	15	2,87	00:01:11	53,33%	53,33%
Foggia	15	1,60	00:00:58	86,67%	66,67%
Como	15	1,07	00:00:01	80,00%	93,33%
Rimini	15	1,00	00:00:00	80,00%	100,00%
Reggio Di Calabria	14	1,36	00:00:41	85,71%	78,57%
Trento	14	1,50	00:00:31	92,86%	85,71%

Novara	14	1,14	00:00:05	92,86%	92,86%
Arzano	11	4,00	00:04:36	54,55%	54,55%
Caserta	11	1,09	00:00:26	90,91%	90,91%
Vasto	11	4,82	00:09:47	36,36%	18,18%
Siena	11	1,00	00:00:00	100,00%	100,00%
Nuoro	10	3,70	00:02:10	40,00%	30,00%
San Giovanni Rotondo	10	1,80	00:03:07	70,00%	90,00%
Rocca San Giovanni	9	4,22	00:04:18	44,44%	22,22%
Alessandria	9	1,56	00:00:33	100,00%	44,44%
Angri	9	2,33	00:01:32	0,00%	55,56%
Savona	9	1,11	00:00:06	88,89%	88,89%
Ravenna	8	2,62	00:00:52	62,50%	62,50%
Jesi	8	1,62	00:00:25	75,00%	87,50%
Prato	8	1,25	> 00:00:00	100,00%	75,00%
Messina	8	2,25	00:03:29	62,50%	37,50%
Macerata	8	2,38	00:00:32	75,00%	50,00%
Cardano Al Campo	8	3,50	00:03:11	37,50%	37,50%
Avellino	8	3,12	00:02:36	50,00%	87,50%
Civitanova Marche	8	1,62	00:00:56	37,50%	62,50%
Forli	7	1,14	00:00:32	100,00%	85,71%
Latina	7	1,43	00:01:39	100,00%	71,43%
Monza	7	1,14	00:00:03	100,00%	85,71%
Roseto Degli Abruzzi	7	1,29	00:02:33	57,14%	85,71%
Osimo	7	3,00	00:01:26	42,86%	42,86%
Benevento	6	1,50	00:01:02	100,00%	50,00%
Lecco	6	1,67	00:00:10	50,00%	33,33%
Curno	6	5,83	00:10:12	50,00%	50,00%
Mestre	6	1,17	00:00:22	100,00%	83,33%
Potenza	6	1,00	00:00:00	100,00%	100,00%
Cantu	6	1,17	00:00:06	83,33%	83,33%
Civita Castellana	6	1,50	00:01:01	83,33%	66,67%
Cuneo	5	1,00	00:00:00	100,00%	100,00%
Montebelluna	5	1,40	00:00:07	100,00%	80,00%
Ciserano	5	1,60	00:01:01	0,00%	40,00%
Livorno	5	1,00	00:00:00	60,00%	100,00%
Misano Adriatico	5	1,00	00:00:00	60,00%	100,00%
Chiaravalle	5	2,20	00:00:20	40,00%	80,00%
Isernia	5	3,80	00:08:34	40,00%	20,00%

Sant'Eufemia Lamezia	5	1,20	00:00:04	60,00%	80,00%
Pavia	5	1,40	00:00:06	80,00%	80,00%
Pianella	5	2,80	00:01:03	40,00%	60,00%
Ferrara	5	1,20	00:00:59	60,00%	80,00%
Ciminna	5	1,20	00:00:01	100,00%	80,00%
Terni	5	1,00	00:00:00	80,00%	100,00%
Casoria	5	3,20	00:01:34	60,00%	80,00%
Monteprandone	5	1,00	00:00:00	80,00%	100,00%
Fermo	5	1,40	00:00:05	80,00%	80,00%
Porto Recanati	5	1,80	00:00:27	80,00%	60,00%
Sesto San Giovanni	5	1,00	00:00:00	100,00%	100,00%
Bolgare	5	2,40	00:06:09	40,00%	40,00%
Lucca	5	1,20	00:01:11	80,00%	80,00%

1 - 100 di 457



La ricerca ha generato 5.667 totale visite da 3.634 parole chiave

Uso del sito

Visite	Pagine/Visita	Tempo medio sul sito	% nuove visite	Frequenza di rimbalzo	
5.667 % del totale del sito: 71,95%	1,92 Media sito: 2,39 (-19,73%)	00:01:15 Media sito: 00:02:19 (-46,10%)	73,74% Media sito: 64,61% (14,13%)	74,31% Media sito: 66,37% (11,97%)	
Parola chiave	Visite	Pagine/Visita	Tempo medio sul sito	% nuove visite	Frequenza di rimbalzo
filt abruzzo	340	4,76	00:03:47	27,65%	20,29%
filt cgil abruzzo	177	4,67	00:03:49	25,42%	15,25%
filtabruzzo	73	3,66	00:02:23	21,92%	19,18%
soppressione festività	59	1,07	00:00:06	98,31%	93,22%
gtt detassazione accordo 14.9.11	52	3,19	00:05:43	0,00%	25,00%
tabella 11 assegni familiari 2011	47	1,11	00:00:09	89,36%	91,49%
aggiornamento rinnovo contratto autoferrottravvieri agosto 2011	45	1,49	00:00:33	0,00%	80,00%
filtabruzzo.it	35	3,97	00:03:10	37,14%	5,71%
modulo assegni familiari luglio dicembre 2011	35	1,09	00:00:04	0,00%	94,29%
cgil abruzzo	34	5,68	00:05:25	26,47%	8,82%
mercantile taio dream	33	1,64	00:01:12	0,00%	63,64%
mobilità obbligatoria pubblico impiego	31	1,06	00:00:35	96,77%	93,55%
cgil pescara	26	2,19	00:00:43	69,23%	65,38%
cgil abruzzo trasporti	23	6,30	00:05:19	0,00%	0,00%
cig in deroga settore tpl	23	7,87	00:07:00	0,00%	13,04%
filt	23	8,61	00:09:24	26,09%	17,39%
filt cgil prov aq	23	5,78	00:03:41	0,00%	0,00%
assegni familiari 2011	21	1,10	00:00:10	95,24%	90,48%
scaglioni assegni familiari	20	1,15	00:00:34	100,00%	90,00%
filt a	19	3,58	00:02:16	57,89%	15,79%
filt cigl trasporti abruzzo	17	4,41	00:04:00	0,00%	5,88%
repubblica ottobre 2011 le confcooperative ed il trasporto pubblico locale	17	3,71	00:06:08	0,00%	11,76%

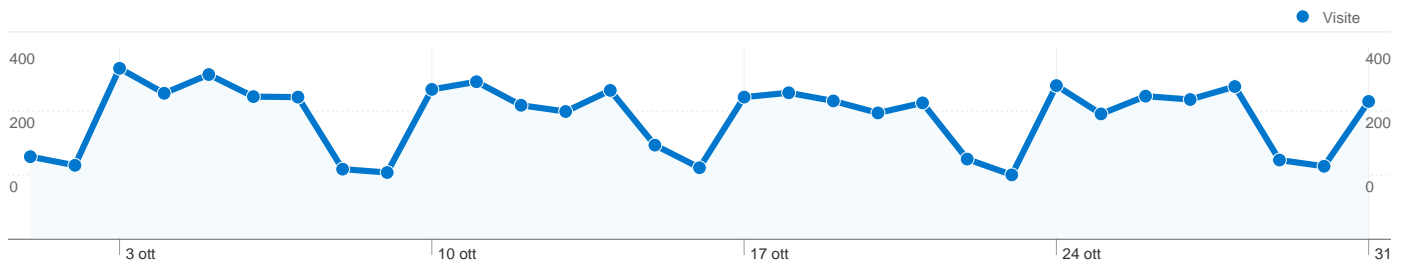
3 milioni 717mila chilometri regione abruzzo	16	4,38	00:02:13	0,00%	6,25%
filcgil abruzzo	15	4,27	00:02:42	13,33%	13,33%
rinnovo ccnl trasporti 2011	15	7,13	00:13:29	0,00%	20,00%
ccnl autoferrotanvieri 14/07/2009	13	2,00	00:00:29	0,00%	38,46%
tabella 11 assegni familiari	13	1,00	00:00:00	100,00%	100,00%
tagli ai trasporti analisi filt cgil	13	7,69	00:18:43	0,00%	7,69%
www.filtabruzzo.it	13	5,92	00:07:51	30,77%	7,69%
scaglioni reddito per assegni familiari	12	1,42	00:01:05	100,00%	75,00%
cassa integrazione per gli statali	11	1,09	00:00:11	100,00%	90,91%
ccnl marittimi italiani ift 2 agosto 2011	11	2,64	00:01:33	0,00%	54,55%
disegno di legge fusione aziende abruzzo	11	4,91	00:07:29	0,00%	9,09%
filcgilabruzzo	11	6,18	00:04:36	63,64%	18,18%
scaglioni assegni familiari 2011	11	1,00	00:00:00	100,00%	100,00%
tabella 12 assegni familiari 2011	11	1,36	00:02:05	100,00%	81,82%
tabelle assegni familiari	11	1,18	00:03:04	90,91%	81,82%
filt cgil abruzzo	10	2,80	00:03:15	20,00%	40,00%
anf 2010 tabella 11	9	2,33	00:00:28	88,89%	66,67%
cgil filt abruzzo	9	5,22	00:04:57	0,00%	0,00%
festività laiche	9	1,00	00:00:00	100,00%	100,00%
scaglioni reddito assegni familiari 2011	9	1,00	00:00:00	100,00%	100,00%
trattative ccnl marittimi ottobre 2011	9	1,78	00:00:41	0,00%	44,44%
assegni familiari 2011 tabella 11	8	1,12	00:00:36	100,00%	87,50%
cassa integrazione statali	8	1,12	00:00:51	100,00%	87,50%
intercettazioni d'ercole	8	3,12	00:02:48	62,50%	62,50%
mauro svizzero	8	1,00	00:00:00	100,00%	100,00%
anf dip 2011	7	1,43	00:02:44	100,00%	71,43%
lavori galleria ortona	7	3,43	00:01:16	0,00%	14,29%
maria luigia marandola	7	1,29	00:04:11	71,43%	85,71%
rt srl toto	7	1,00	00:00:00	100,00%	100,00%
soppressione festività laiche	7	1,00	00:00:00	100,00%	100,00%
tabella 11 assegni familiari 2010	7	1,29	00:00:24	71,43%	71,43%
tabella 12 anf 2011	7	1,00	00:00:00	85,71%	100,00%
tabella assegni familiari 2011	7	1,29	00:04:14	85,71%	85,71%
tabella assegni familiari 2011 con un solo genitore	7	1,29	00:00:08	85,71%	71,43%
tabelle assegni familiari 2011 con un solo genitore	7	1,00	00:00:00	85,71%	100,00%
28 aprile ccnl marittimi	6	1,83	00:00:16	0,00%	33,33%

air vallee pescara torino	6	1,00	00:00:00	100,00%	100,00%
alfredo scaccialepre	6	7,83	00:10:04	0,00%	50,00%
ccnl marittimi ottobre 2011	6	3,50	00:01:02	0,00%	16,67%
emma marcegaglia: "il condono? scelta sbagliata premia i furbi"	6	1,17	00:00:24	100,00%	83,33%
infocens2011@istat.it	6	1,00	00:00:00	100,00%	100,00%
lady bossi baby pensionata	6	1,00	00:00:00	100,00%	100,00%
liquidazione dopo due anni	6	1,00	00:00:00	100,00%	100,00%
ntv stipendi	6	1,00	00:00:00	100,00%	100,00%
pensioni anzianità	6	1,00	00:00:00	100,00%	100,00%
scaglioni di reddito per assegni familiari	6	1,17	00:00:16	100,00%	83,33%
tabella 11 anf 2011	6	1,00	00:00:00	100,00%	100,00%
tabella 12 assegni familiari 2010	6	1,67	00:00:59	83,33%	83,33%
abruzzo escluso da alta velocità	5	4,60	00:01:19	0,00%	0,00%
accorpamento arpa gtm sangritana	5	3,00	00:11:01	0,00%	60,00%
alfonso d'alfonso	5	1,80	00:00:02	100,00%	20,00%
amt fallimento	5	1,00	00:00:00	100,00%	100,00%
ccnl autoferrotranvieri	5	2,20	00:01:58	80,00%	60,00%
contratto marittimi 2011	5	1,40	00:00:29	80,00%	80,00%
filt-cgil abruzzo	5	2,40	00:01:14	20,00%	40,00%
filcgil	5	3,60	00:02:07	20,00%	20,00%
mobilità obbligatoria	5	1,00	00:00:00	100,00%	100,00%
murinni giuseppe	5	2,80	00:01:55	0,00%	40,00%
notiziario filt abruzzo	5	3,80	00:06:18	0,00%	0,00%
pensioni	5	1,20	00:00:37	60,00%	80,00%
pubblico impiego mobilita obbligatoria	5	1,80	00:05:47	0,00%	40,00%
rinnovo marittimi contratto 2011 ottobre	5	4,20	00:01:35	0,00%	20,00%
stipendi ntv	5	1,20	00:00:14	100,00%	80,00%
tabella 14 assegni familiari	5	1,00	00:00:00	100,00%	100,00%
tabelle assegni familiari 2010 un solo genitore	5	1,00	00:00:00	100,00%	100,00%
tabelle assegno nucleo familiare	5	1,00	00:00:00	100,00%	100,00%
14 ottobre manifestazione	4	1,00	00:00:00	100,00%	100,00%
abruzzo	4	1,50	00:00:16	100,00%	50,00%
antonella perreca	4	1,00	00:00:00	50,00%	100,00%
assegni familiari scaglioni 2011	4	1,00	00:00:00	100,00%	100,00%
benito marcanio	4	1,25	00:06:29	75,00%	75,00%
cassa+integrazione+statali	4	1,00	00:00:00	100,00%	100,00%
condono fiscale	4	1,00	00:00:00	75,00%	100,00%

consorzio masival	4	2,50	00:00:42	100,00%	75,00%
documento marcegaglia	4	1,00	00:00:00	100,00%	100,00%
federazione disagi treni filt abruzzo	4	5,00	00:06:04	0,00%	50,00%
funivia del gran sasso 2011	4	1,00	00:00:00	25,00%	100,00%
guido masetto	4	1,00	00:00:00	75,00%	100,00%
1 - 100 di 3.634					

Panoramica sulle sorgenti di traffico

Rispetto a: Sito

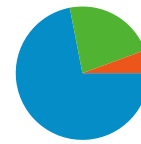


Tutte le sorgenti di traffico hanno generato un totale di 7.876 visite

 22,44% Traffico diretto

 5,61% Siti referenti

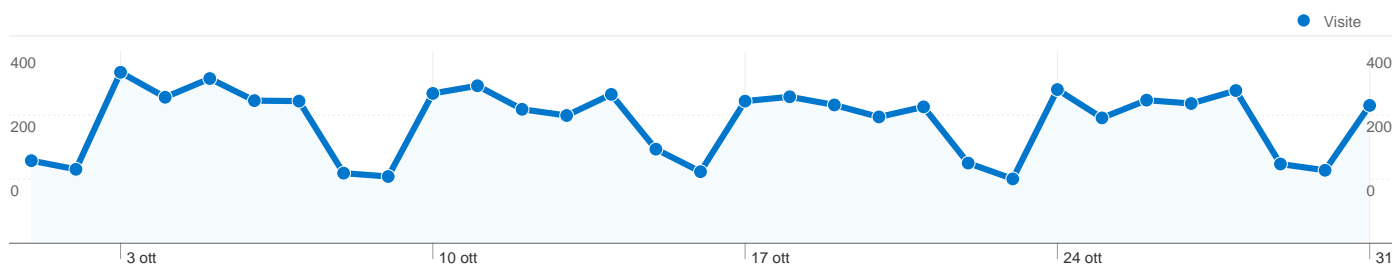
 71,95% Motori di ricerca



■ Motori di ricerca
5.667,00 (71,95%)
■ Traffico diretto
1.767,00 (22,44%)
■ Siti referenti
442,00 (5,61%)

Principali sorgenti di traffico

Sorgenti	Visite	% visite	Parole chiave	Visite	% visite
google (organic)	5.285	67,10%	filt abruzzo	340	6,00%
(direct) ((none))	1.767	22,44%	filt cgil abruzzo	177	3,12%
facebook.com (referral)	217	2,76%	filtabruzzo	73	1,29%
ask (organic)	135	1,71%	soppressione festività	59	1,04%
search (organic)	84	1,07%	gtt detassazione accordo	52	0,92%



7.876 visite provenienti da 986 fornitori di servizi

Uso del sito

Visite	Pagine/Visita	Tempo medio sul sito	% nuove visite	Frequenza di rimbalzo	
7.876 % del totale del sito: 100,00%	2,39 Media sito: 2,39 (0,00%)	00:02:19 Media sito: 00:02:19 (0,00%)	64,64% Media sito: 64,61% (0,04%)	66,37% Media sito: 66,37% (0,00%)	
Fornitore di servizi	Visite	Pagine/Visita	Tempo medio sul sito	% nuove visite	Frequenza di rimbalzo
telecom italia s.p.a. tin easy lite	1.035	2,40	00:01:43	66,57%	64,64%
telecom italia s.p.a.	665	2,24	00:02:17	71,58%	67,37%
iunet	471	2,17	00:01:36	64,54%	74,10%
infrastructure for fastwebs main location	361	1,87	00:01:00	74,24%	70,08%
free internet dial-up services	325	3,59	00:06:50	51,38%	54,77%
umts company	279	2,32	00:02:52	58,06%	69,89%
servizi cgil abruzzo s.r.l.	177	5,58	00:09:35	10,17%	29,38%
telecom italia mobile	175	1,35	00:00:42	85,14%	88,00%
ip addresses assigned to dsl customers	149	3,11	00:05:12	51,68%	53,02%
telecom italia net	143	2,45	00:01:25	67,13%	68,53%
ip addresses assigned to vf-it mobile users	129	2,04	00:01:14	66,67%	70,54%
tiscalinet	125	1,94	00:01:21	60,00%	69,60%
gestione trasporti metropolitani srl	123	6,34	00:07:28	6,50%	3,25%
telecom italia wireline services	107	2,91	00:02:59	59,81%	50,47%
ip addresses allocated to dsl customers	103	2,26	00:01:29	54,37%	62,14%
tiscali italia spa	99	2,06	00:01:48	55,56%	65,66%
ferrovia adriatico sangritana spa public subnet	84	5,57	00:06:22	20,24%	9,52%
trenitalia spa	70	3,44	00:02:42	54,29%	48,57%
ip addresses assigned to vf dsl customers	62	1,55	00:00:42	77,42%	77,42%
tiscali spa	60	1,77	00:01:06	16,67%	56,67%
xdsl single user pool	60	6,13	00:06:28	26,67%	20,00%
pat/nat ip addresses pop 2201 for	54	3,33	00:03:38	87,04%	42,59%

arpa autolinee regionali pubbliche abruzzesi spa	46	7,22	00:07:34	4,35%	13,04%
telecom italia spa	46	1,74	00:02:20	84,78%	78,26%
network for sasa ag	45	1,49	00:00:33	0,00%	80,00%
nas dhcp pool bari	41	2,15	00:01:35	60,98%	70,73%
nas dhcp pool rimini	41	3,83	00:02:15	51,22%	58,54%
arpaautolineeregionalipubblich	39	6,10	00:06:15	7,69%	15,38%
ip addresses reserved to dsl subscribers	37	1,08	00:00:29	89,19%	91,89%
nas dhcp pool genova	34	1,56	00:00:30	64,71%	76,47%
wind telecomunicazioni s.p.a.	34	2,21	00:02:06	61,76%	50,00%
uninet s.a. de c.v.	33	1,64	00:01:12	0,00%	63,64%
pat/nat ip addresses pop 0104 for	32	4,53	00:02:32	0,00%	15,62%
infrastructure for fastweb s main location	31	1,19	00:00:14	93,55%	90,32%
nas dhcp pool venezia	30	2,07	00:01:45	70,00%	63,33%
wind telecomunicazioni spa	29	1,07	00:00:30	75,86%	93,10%
a.t.a.c.	28	1,14	00:00:39	89,29%	92,86%
nas dhcp pool pisa	28	1,71	00:00:48	64,29%	60,71%
nas dhcp pool roma	27	2,04	00:00:54	59,26%	51,85%
nas dhcp pool nola	26	2,50	00:01:24	61,54%	61,54%
nas dhcp pool padova	26	3,19	00:02:36	57,69%	42,31%
bti qxn rm	25	1,04	> 00:00:00	92,00%	96,00%
italia online s.p.a	25	1,20	00:02:10	84,00%	88,00%
nas dhcp pool ancona	25	1,64	00:00:32	72,00%	80,00%
fastweb spa	24	3,25	00:01:29	33,33%	37,50%
nas dhcp pool bologna	24	2,08	00:02:07	70,83%	66,67%
nas dhcp pool brescia	24	2,25	00:02:12	83,33%	54,17%
nas dhcp pool milano	24	1,88	00:00:28	54,17%	70,83%
nas dhcp pool taranto	24	1,75	00:00:25	70,83%	75,00%
e4a s.r.l.	23	2,83	00:01:12	4,35%	34,78%
ministero dell interno	23	1,09	00:00:10	82,61%	95,65%
nas dhcp pool verona	23	4,00	00:03:19	56,52%	47,83%
ip pool assigned to dsl subscribers	22	1,14	00:00:31	68,18%	90,91%
nas dhcp pool catanzaro	22	2,27	00:01:17	63,64%	68,18%
nas dhcp pool como	22	3,77	00:02:13	45,45%	40,91%
nas dhcp pool torino	22	3,05	00:01:39	59,09%	59,09%
nas dhcp pool trieste	22	2,27	00:00:59	81,82%	59,09%
comunedicepagatti	21	4,86	00:03:07	4,76%	4,76%
enter s.r.l.	21	7,14	00:07:02	4,76%	14,29%
micso wadsl q1	20	3,70	00:02:28	55,00%	15,00%

nas dhcp pool alessandria	20	1,05	00:00:25	95,00%	95,00%
nas dhcp pool bolzano	20	2,35	00:00:57	70,00%	75,00%
so.ge.al. spa	20	1,60	00:00:12	0,00%	45,00%
ip addresses allocated to dsl subscribers	19	1,21	00:00:02	94,74%	94,74%
nas dhcp pool catania	19	2,63	00:01:43	78,95%	63,16%
nas dhcp pool firenze	19	1,42	00:00:14	94,74%	94,74%
nas dhcp pool modena	19	1,53	00:00:25	52,63%	63,16%
nas dhcp pool pescara	19	2,42	00:03:28	73,68%	63,16%
ngi spa	19	1,00	00:00:00	84,21%	100,00%
allocated block	18	3,89	00:03:01	72,22%	61,11%
bt italia s.p.a.	18	1,67	00:00:50	88,89%	77,78%
ferrotramviaria s.p.a.	18	2,00	00:00:30	0,00%	38,89%
nas dhcp pool napoli	18	2,06	00:01:05	72,22%	66,67%
opera software asa	18	1,44	01:09:10	66,67%	66,67%
telecom italia s.p.a.iptv platform	17	1,47	00:00:48	82,35%	82,35%
amministrazione provinciale chieti	16	2,94	00:02:46	0,00%	25,00%
nas dhcp pool savona	15	1,60	00:00:49	80,00%	66,67%
nas dhcp pool tatanto	15	1,47	00:00:52	80,00%	80,00%
ip addresses assigned for dsl customers	14	1,00	00:00:00	78,57%	100,00%
ministero della pubblica istruzione public subnet	14	1,21	00:01:38	92,86%	92,86%
nas dhcp pool cagliari	14	1,79	00:00:40	85,71%	71,43%
italian public broadcasting company rai spa	13	1,08	00:00:13	92,31%	92,31%
iunet s.p.a.	13	3,85	00:03:13	38,46%	53,85%
nas dhcp pool perugia	13	1,38	00:00:25	61,54%	84,62%
nas dhcp pool roma-pop2	13	2,92	00:01:08	53,85%	53,85%
inps - istituto nazionale previdenza sociale public subnet	12	2,25	00:03:20	91,67%	66,67%
ip addresses assigned to vf customers	12	1,17	00:00:28	83,33%	83,33%
telecom italia	12	1,17	00:00:02	100,00%	91,67%
nas dhcp pool bergamo	10	1,00	00:00:00	90,00%	100,00%
regione toscana	10	1,10	00:00:05	100,00%	90,00%
tecnotel servizi tecnologici s.r.l.	10	1,50	00:00:17	10,00%	50,00%
tiscali italia s.p.a.	10	1,00	00:00:00	100,00%	100,00%
nuovo pignone lan	9	1,11	00:00:14	100,00%	88,89%
pat/nat ip addresses pop 2304 for	9	1,00	00:00:00	100,00%	100,00%
sintel srl (cgl)	9	3,22	00:01:18	44,44%	77,78%
societa abruzzese gestione a	9	5,00	00:02:38	66,67%	0,00%
witel public subnet	9	1,44	00:00:59	44,44%	77,78%

anas-001 public subnet	8	1,50	00:00:12	75,00%	75,00%
assiservizi fvg di parmeggiani roberto e c. societa in accomand	8	2,25	00:01:23	12,50%	50,00%
micso wireless access network	8	1,50	00:00:18	87,50%	87,50%
1 - 100 di 986					