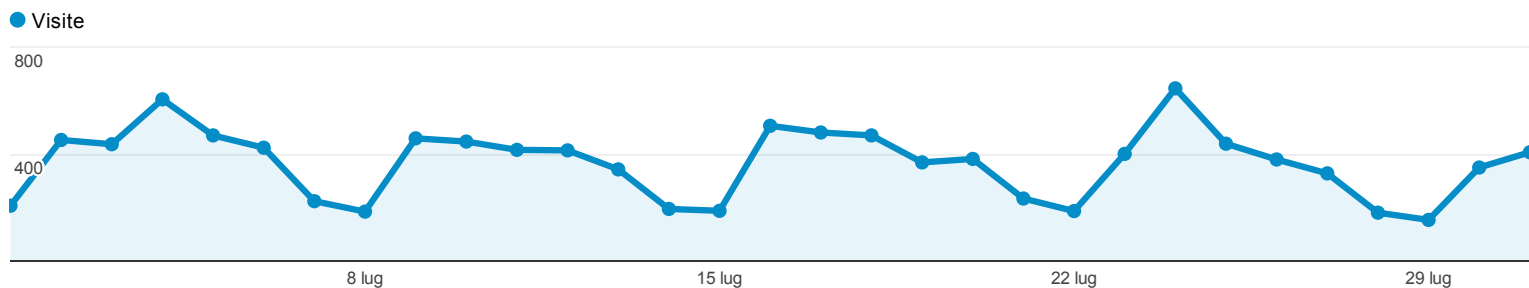







Panoramica visitatori

% di visite: 100,00%

Panoramica



8.410 persone hanno visitato questo sito

-  **Visite: 11.413**
-  **Visitatori unici: 8.410**
-  **Visualizzazioni di pagina: 25.600**
-  **Pagine/visita: 2,24**
-  **Durata media visita: 00:02:01**
-  **Frequenza di rimbalzo: 70,32%**
-  **% nuove visite: 68,47%**



**68,47% New Visitor**  
7.815 Visite

**31,53% Returning Visitor**  
3.598 Visite

| Città       | Visite | % Visite |
|-------------|--------|----------|
| 1. Pescara  | 2.478  | 21,71%   |
| 2. Rome     | 2.366  | 20,73%   |
| 3. Milan    | 1.059  | 9,28%    |
| 4. Naples   | 408    | 3,57%    |
| 5. Torino   | 309    | 2,71%    |
| 6. Palermo  | 247    | 2,16%    |
| 7. Bologna  | 246    | 2,16%    |
| 8. Florence | 196    | 1,72%    |
| 9. Salerno  | 161    | 1,41%    |
| 10. Bari    | 158    | 1,38%    |

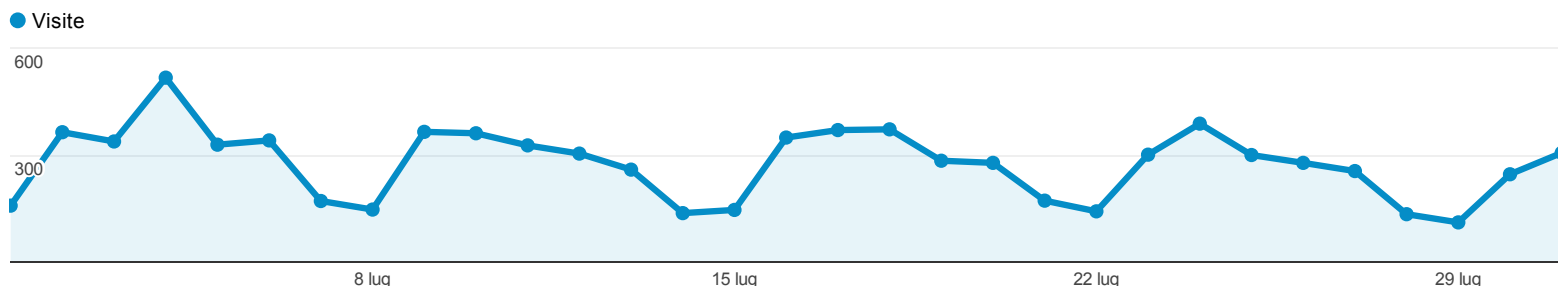
[visualizza rapporto completo](#)

Panoramica rete di ricerca

% di visite: 74,91%

Esplorazione

Uso del sito



Visite

**8.550**

% del totale: 74,91% (11.413)

Pagine/visita

**1,91**

Media sito: 2,24 (-14,91%)

Durata media visita

**00:01:24**

Media sito: 00:02:01 (-30,22%)

% nuove visite

**75,31%**

Media sito: 68,47% (10,00%)

Frequenza di rimbalzo

**76,34%**

Media sito: 70,32% (8,55%)

| Parola chiave                                                       | Visite | Pagine/visita | Durata media visita | % nuove visite | Frequenza di rimbalzo |
|---------------------------------------------------------------------|--------|---------------|---------------------|----------------|-----------------------|
| 1. (not provided)                                                   | 1.120  | 2,09          | 00:01:40            | 72,14%         | 78,12%                |
| 2. filt abruzzo                                                     | 480    | 4,98          | 00:05:03            | 29,17%         | 31,46%                |
| 3. filt cgil abruzzo                                                | 296    | 4,28          | 00:04:12            | 21,62%         | 26,69%                |
| 4. filtabruzzo                                                      | 143    | 3,88          | 00:06:13            | 35,66%         | 27,27%                |
| 5. esodati                                                          | 130    | 1,05          | 00:00:27            | 90,00%         | 95,38%                |
| 6. prepensionamento statali                                         | 73     | 1,08          | 00:00:30            | 97,26%         | 93,15%                |
| 7. www.filtabruzzo.it                                               | 50     | 5,82          | 00:06:29            | 46,00%         | 16,00%                |
| 8. cgil filt abruzzo                                                | 48     | 3,71          | 00:02:52            | 10,42%         | 16,67%                |
| 9. scaglioni di reddito per assegni familiari 2012                  | 37     | 1,19          | 00:00:59            | 86,49%         | 83,78%                |
| 10. "galleria vasto"                                                | 31     | 4,84          | 00:02:24            | 0,00%          | 6,45%                 |
| 11. cgil trasporti abruzzo                                          | 31     | 8,06          | 00:09:20            | 83,87%         | 6,45%                 |
| 12. mobilità obbligatoria pubblico impiego                          | 27     | 1,07          | 00:00:24            | 92,59%         | 92,59%                |
| 13. assegni familiari tabelle                                       | 25     | 1,32          | 00:00:13            | 96,00%         | 80,00%                |
| 14. mobilità obbligatoria dipendenti pubblici                       | 25     | 1,04          | 00:00:15            | 100,00%        | 96,00%                |
| 15. redditi detassati e anf                                         | 25     | 1,32          | 00:00:21            | 84,00%         | 72,00%                |
| 16. cstp                                                            | 24     | 1,04          | 00:00:01            | 66,67%         | 95,83%                |
| 17. aggiornamento rinnovo contratto autoferrottranvieri agosto 2011 | 21     | 1,81          | 00:00:15            | 0,00%          | 61,90%                |
| 18. confitarma e ccnl marittimi maggio 2012                         | 19     | 1,79          | 00:04:30            | 0,00%          | 63,16%                |
| 19. somme incremento produttività assegni familiari                 | 16     | 1,12          | 00:00:49            | 93,75%         | 87,50%                |
| 20. spending review lazio service                                   | 16     | 1,00          | 00:00:00            | 100,00%        | 100,00%               |
| 21. tabella 11 assegni familiari 2012                               | 16     | 1,12          | 00:00:28            | 56,25%         | 87,50%                |
| 22. arpa gtm integrazione                                           | 14     | 5,57          | 00:08:42            | 0,00%          | 7,14%                 |
| 23. redditi detassati e assegni familiari                           | 14     | 1,21          | 00:00:13            | 85,71%         | 78,57%                |
| 24. ccnl autoferrottranvieri 2012                                   | 13     | 1,31          | 00:00:43            | 92,31%         | 76,92%                |

|     |                                                 |    |       |          |         |         |
|-----|-------------------------------------------------|----|-------|----------|---------|---------|
| 25. | cgil abruzzo trasporti                          | 13 | 10,23 | 00:10:07 | 30,77%  | 0,00%   |
| 26. | mobilità obbligatoria                           | 13 | 1,00  | 00:00:00 | 100,00% | 100,00% |
| 27. | pd udc montesilvano                             | 13 | 1,85  | 00:01:15 | 0,00%   | 61,54%  |
| 28. | filt a                                          | 12 | 2,33  | 00:01:18 | 25,00%  | 33,33%  |
| 29. | filt pescara                                    | 12 | 2,83  | 00:03:33 | 25,00%  | 16,67%  |
| 30. | lazio service spending review                   | 12 | 1,08  | 00:00:33 | 91,67%  | 91,67%  |
| 31. | aristide ricci                                  | 11 | 6,64  | 00:07:29 | 0,00%   | 0,00%   |
| 32. | atac alemanno aurigemma                         | 11 | 3,82  | 00:02:55 | 0,00%   | 9,09%   |
| 33. | barbara bonino regione piemonte                 | 11 | 1,27  | 00:00:50 | 0,00%   | 81,82%  |
| 34. | bigliettazione a bordo abruzzo                  | 11 | 6,00  | 00:07:44 | 0,00%   | 0,00%   |
| 35. | mobilità statali in esubero                     | 11 | 1,00  | 00:00:00 | 63,64%  | 100,00% |
| 36. | nuove province                                  | 11 | 1,00  | 00:00:00 | 100,00% | 100,00% |
| 37. | scaglioni assegni familiari                     | 11 | 1,09  | 00:00:03 | 100,00% | 90,91%  |
| 38. | anf 2012 cgil                                   | 10 | 1,00  | 00:00:00 | 60,00%  | 100,00% |
| 39. | assegni familiari somme incremento produttività | 10 | 1,10  | 00:00:03 | 90,00%  | 90,00%  |
| 40. | gtt trenord                                     | 10 | 1,00  | 00:00:00 | 0,00%   | 100,00% |
| 41. | rassegna stampa cgil filt abruzzo               | 10 | 4,40  | 00:02:47 | 0,00%   | 0,00%   |
| 42. | scaglioni assegni familiari 2012                | 10 | 1,00  | 00:00:00 | 100,00% | 100,00% |
| 43. | assegni familiari 2012                          | 9  | 1,11  | 00:00:05 | 88,89%  | 88,89%  |
| 44. | benito marcanio                                 | 9  | 1,00  | 00:00:00 | 100,00% | 100,00% |
| 45. | filt cgil pescara                               | 9  | 3,89  | 00:07:17 | 33,33%  | 22,22%  |
| 46. | piattaforma ccnl marittimi                      | 9  | 2,33  | 00:00:29 | 0,00%   | 33,33%  |
| 47. | cartello cerco lavoro                           | 8  | 2,38  | 00:00:58 | 100,00% | 0,00%   |
| 48. | filtcgilabruzzo                                 | 8  | 1,88  | 00:01:27 | 25,00%  | 75,00%  |
| 49. | quanti hanno pagato l'imu                       | 8  | 1,00  | 00:00:00 | 87,50%  | 100,00% |
| 50. | rinnovo contratto autoferrottranvieri 2012      | 8  | 1,50  | 00:01:03 | 37,50%  | 62,50%  |
| 51. | tpl cassazione                                  | 8  | 1,88  | 00:00:21 | 0,00%   | 12,50%  |
| 52. | ccnl autoferrottranvieri                        | 7  | 1,14  | 00:00:02 | 100,00% | 85,71%  |
| 53. | claudio ciamatori ferrovie                      | 7  | 5,43  | 00:06:37 | 0,00%   | 14,29%  |
| 54. | filt                                            | 7  | 3,57  | 00:02:14 | 14,29%  | 71,43%  |
| 55. | filt cgil abruzzo                               | 7  | 1,00  | 00:00:00 | 57,14%  | 100,00% |
| 56. | mobilita statali esubero                        | 7  | 1,00  | 00:00:00 | 100,00% | 100,00% |
| 57. | pescara sharm                                   | 7  | 1,00  | 00:00:00 | 57,14%  | 100,00% |
| 58. | riduzione piante organiche                      | 7  | 1,29  | 00:00:04 | 100,00% | 85,71%  |
| 59. | sat vasto orari                                 | 7  | 1,14  | 00:00:02 | 85,71%  | 85,71%  |
| 60. | anf e redditi detassati                         | 6  | 1,50  | 00:00:34 | 83,33%  | 66,67%  |
| 61. | arenaways                                       | 6  | 1,17  | 00:00:02 | 83,33%  | 83,33%  |
| 62. | calcolo detassazione straordinari 2012          | 6  | 1,17  | 00:00:30 | 100,00% | 83,33%  |
| 63. | ccnl ferrovie 2012                              | 6  | 1,67  | 00:00:28 | 66,67%  | 50,00%  |
| 64. | cgil abruzzo                                    | 6  | 3,67  | 00:02:20 | 83,33%  | 50,00%  |
| 65. | contratto tpl                                   | 6  | 1,50  | 00:00:20 | 0,00%   | 66,67%  |
| 66. | esodati ferrovie                                | 6  | 1,33  | 00:00:43 | 66,67%  | 66,67%  |
| 67. | evelina d'avolio                                | 6  | 2,67  | 00:05:37 | 0,00%   | 16,67%  |
| 68. | filtcgil abruzzo                                | 6  | 2,17  | 00:03:56 | 33,33%  | 50,00%  |
| 69. | giovaruscio                                     | 6  | 10,50 | 00:11:51 | 0,00%   | 0,00%   |
| 70. | giornali di lavoro                              | 6  | 1,00  | 00:00:00 | 100,00% | 100,00% |

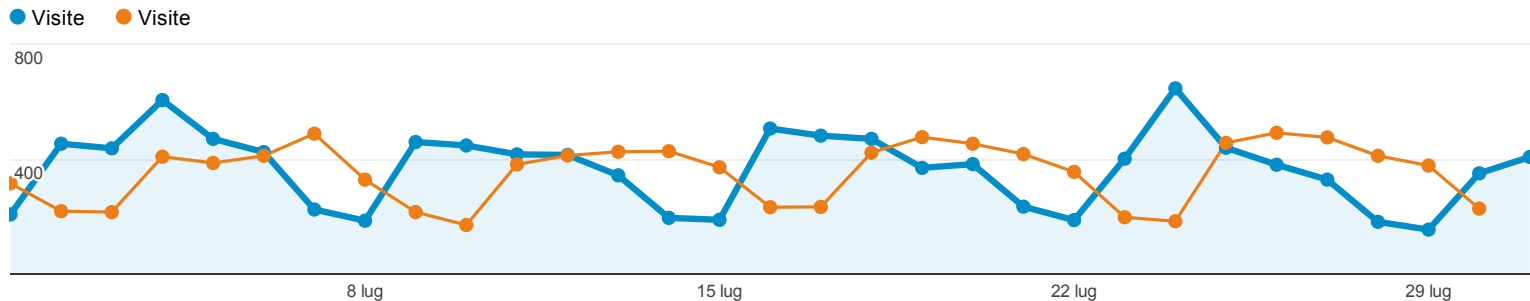
|      |                                                             |   |      |          |         |         |
|------|-------------------------------------------------------------|---|------|----------|---------|---------|
| 70.  | in pensione 4 anni prima                                    | 6 | 1,00 | 00:00:00 | 100,00% | 100,00% |
| 71.  | logifreddo soc. cooperativa                                 | 6 | 1,00 | 00:00:00 | 100,00% | 100,00% |
| 72.  | quotidiano il messaggero abruzzo del 10/07/2012             | 6 | 6,00 | 00:05:45 | 0,00%   | 0,00%   |
| 73.  | reddito detassato per assegni familiari                     | 6 | 1,50 | 00:01:31 | 100,00% | 50,00%  |
| 74.  | riduzione 10% statali                                       | 6 | 1,00 | 00:00:00 | 100,00% | 100,00% |
| 75.  | riduzione statali                                           | 6 | 1,17 | 00:00:36 | 83,33%  | 83,33%  |
| 76.  | società in house                                            | 6 | 1,00 | 00:00:00 | 100,00% | 100,00% |
| 77.  | somme per incremento della produttività e assegni familiari | 6 | 1,00 | 00:00:00 | 100,00% | 100,00% |
| 78.  | tabella anf dip 2012                                        | 6 | 1,17 | 00:00:09 | 100,00% | 83,33%  |
| 79.  | targarent fallimento                                        | 6 | 2,33 | 00:00:39 | 100,00% | 66,67%  |
| 80.  | zetema spending review                                      | 6 | 1,00 | 00:00:00 | 100,00% | 100,00% |
| 81.  | assegni familiari e redditi detassati                       | 5 | 1,80 | 00:00:43 | 80,00%  | 60,00%  |
| 82.  | ataf esuberi                                                | 5 | 1,00 | 00:00:00 | 100,00% | 100,00% |
| 83.  | azienda siciliana trasporti fallimento                      | 5 | 1,20 | 00:00:58 | 60,00%  | 80,00%  |
| 84.  | ccnl attività ferroviarie 2012                              | 5 | 2,40 | 00:04:42 | 60,00%  | 40,00%  |
| 85.  | contratto ferrovie 2012                                     | 5 | 1,40 | 00:02:04 | 100,00% | 80,00%  |
| 86.  | esuberi enti locali                                         | 5 | 1,00 | 00:00:00 | 80,00%  | 100,00% |
| 87.  | filt cgil                                                   | 5 | 5,00 | 00:04:32 | 80,00%  | 20,00%  |
| 88.  | filt cgil trasporti abruzzo                                 | 5 | 3,20 | 00:03:59 | 20,00%  | 20,00%  |
| 89.  | filtabruzzo.it                                              | 5 | 2,00 | 00:01:35 | 60,00%  | 40,00%  |
| 90.  | gtt gara                                                    | 5 | 1,60 | 00:00:23 | 0,00%   | 60,00%  |
| 91.  | lazioservice spending review                                | 5 | 1,20 | 00:00:47 | 100,00% | 80,00%  |
| 92.  | marco d'annuntiis corropoli                                 | 5 | 1,20 | 00:00:01 | 80,00%  | 80,00%  |
| 93.  | mario marinelli atac                                        | 5 | 1,00 | 00:00:00 | 100,00% | 100,00% |
| 94.  | mobilità statali esubero                                    | 5 | 1,00 | 00:00:00 | 100,00% | 100,00% |
| 95.  | ortona hvar                                                 | 5 | 1,00 | 00:00:00 | 100,00% | 100,00% |
| 96.  | pensioni ferrovieri                                         | 5 | 1,00 | 00:00:00 | 60,00%  | 100,00% |
| 97.  | prepensionamenti spending review                            | 5 | 1,00 | 00:00:00 | 100,00% | 100,00% |
| 98.  | quanti non hanno pagato l'imu                               | 5 | 1,00 | 00:00:00 | 100,00% | 100,00% |
| 99.  | reddito per anf e detassazione                              | 5 | 1,40 | 00:01:03 | 60,00%  | 80,00%  |
| 100. | scaglioni reddito per assegni familiari 2012                | 5 | 1,20 | 00:04:59 | 100,00% | 80,00%  |

Righe 1 - 100 di 4819

## Panoramica visitatori

variazione in % di visite: +0,00%

### Panoramica



## 8.410 persone hanno visitato questo sito

**Visite: 7,62%**  
11.413 vs 10.605

**Visitatori unici: 8,94%**  
8.410 vs 7.720

**Visualizzazioni di pagina: 20,08%**  
25.600 vs 21.320

**Pagine/visita: 11,57%**  
2,24 vs 2,01

**Durata media visita: 6,70%**  
00:02:01 vs 00:01:53

**Frequenza di rimbalzo: 1,18%**  
70,32% vs 69,50%













**% nuove visite: 1,49%**  
68,47% vs 67,46%



**68,47% New Visitor**  
7.815 Visite

**31,53% Returning Visitor**  
3.598 Visite

| Lingua                   | Visite        | % Visite      |
|--------------------------|---------------|---------------|
| 1. <a href="#">it</a>    |               |               |
| 1-lug-2012 - 31-lug-2012 | 7.981         | 69,93%        |
| 1-giu-2012 - 30-giu-2012 | 7.213         | 68,02%        |
| <b>% modifica</b>        | <b>10,65%</b> | <b>2,81%</b>  |
| 2. <a href="#">it-it</a> |               |               |
| 1-lug-2012 - 31-lug-2012 | 2.798         | 24,52%        |
| 1-giu-2012 - 30-giu-2012 | 2.791         | 26,32%        |
| <b>% modifica</b>        | <b>0,25%</b>  | <b>-6,85%</b> |
| 3. <a href="#">en-us</a> |               |               |
| 1-lug-2012 - 31-lug-2012 | 286           | 2,51%         |
| 1-giu-2012 - 30-giu-2012 | 244           | 2,30%         |
| <b>% modifica</b>        | <b>17,21%</b> | <b>8,91%</b>  |
| 4. <a href="#">en</a>    |               |               |
| 1-lug-2012 - 31-lug-2012 | 266           | 2,33%         |
| 1-giu-2012 - 30-giu-2012 | 265           | 2,50%         |

|     |                          |                |                                                                                             |
|-----|--------------------------|----------------|---------------------------------------------------------------------------------------------|
|     | <b>% modifica</b>        | <b>0,38%</b>   | <b>-6,73%</b>                                                                               |
| 5.  | <b>es</b>                |                |                                                                                             |
|     | 1-lug-2012 - 31-lug-2012 | 13             |  0,11%   |
|     | 1-giu-2012 - 30-giu-2012 | 8              |  0,08%   |
|     | <b>% modifica</b>        | <b>62,50%</b>  | <b>51,00%</b>                                                                               |
| 6.  | <b>en-gb</b>             |                |                                                                                             |
|     | 1-lug-2012 - 31-lug-2012 | 11             |  0,10%   |
|     | 1-giu-2012 - 30-giu-2012 | 15             |  0,14%   |
|     | <b>% modifica</b>        | <b>-26,67%</b> | <b>-31,86%</b>                                                                              |
| 7.  | <b>fr</b>                |                |                                                                                             |
|     | 1-lug-2012 - 31-lug-2012 | 11             |  0,10%   |
|     | 1-giu-2012 - 30-giu-2012 | 16             |  0,15%   |
|     | <b>% modifica</b>        | <b>-31,25%</b> | <b>-36,12%</b>                                                                              |
| 8.  | <b>de</b>                |                |                                                                                             |
|     | 1-lug-2012 - 31-lug-2012 | 10             |  0,09%   |
|     | 1-giu-2012 - 30-giu-2012 | 10             |  0,09%   |
|     | <b>% modifica</b>        | <b>0,00%</b>   | <b>-7,08%</b>                                                                               |
| 9.  | <b>de-de</b>             |                |                                                                                             |
|     | 1-lug-2012 - 31-lug-2012 | 9              |  0,08%   |
|     | 1-giu-2012 - 30-giu-2012 | 10             |  0,09%   |
|     | <b>% modifica</b>        | <b>-10,00%</b> | <b>-16,37%</b>                                                                              |
| 10. | <b>es-es</b>             |                |                                                                                             |
|     | 1-lug-2012 - 31-lug-2012 | 4              |  0,04% |
|     | 1-giu-2012 - 30-giu-2012 | 6              |  0,06% |
|     | <b>% modifica</b>        | <b>-33,33%</b> | <b>-38,05%</b>                                                                              |

[visualizza rapporto completo](#)